



«ESPLORIAMO IL MONDO ATTRAVERSO I CINQUE SENSI»


Favorire l'acquisizione
di capacità percettive
che permettono
al bambino
di esprimersi
creativamente
mediante l'utilizzo
dei
cinque sensi.




Per guardare il video: cliccare sul link



https://drive.google.com/file/d/119Gm19KO-mWyH_SvA3VVUiQ8ml7ojPbT/view?usp=sharing



ATTIVITÀ LABORATORIALE SULLA PERCEZIONE VISIVA

Realizziamo il binocolo magico per giocare con le ombre!



Per guardare il video:
cliccare sul link

<https://drive.google.com/open?id=1qV6cheRnHAG9tmqqydIIVhMv2iJ5OxxJ>



I BAMBINI SI SONO DIVERTITI COSÌ:



ATTIVITÀ LABORATORIALE SULLA PERCEZIONE TATTILE

Realizziamo la casetta del signor Tatto!

I bambini si sono divertiti così:



Esplorare materiali diversi per stimolare le sensazioni tattili.




ATTIVITÀ LABORATORIALE: LA SCATOLA SENSORIALE


Dopo aver costruito la scatola sensoriale, inserisci all'interno diversi oggetti e scopri se al tatto hanno una superficie liscia, ruvida, morbida, pungente, ecc.



Le creazioni
dei bambini:



Per guardare il video:
Cliccare sul link



<https://drive.google.com/open?id=19g4tl9BcjZUKiFhVH2HPPeg2rDQBkPbg>

ATTIVITÀ LABORATORIALE SULLA PERCEZIONE UDITIVA




I bambini hanno realizzato
strumenti musicali
utilizzando materiale
di riciclo e tutta la loro
creatività!




ATTIVITÀ LABORATORIALE SULLA PERCEZIONE OLFATTIVA

COLORIAMO CON CAFFÈ,
TÈ E CAMOMILLA PER
PERCEPIRE L'ODORE!



Per guardare il video:
cliccare sul link

https://drive.google.com/open?id=1iLKmiUw_YEA6FYadICwVhJ1zfJpILT69




ATTIVITÀ LABORATORIALE SULLA PERCEZIONE GUSTATIVA

SCOPRIAMO I VARI GUSTI:
DOLCE, SALATO, AMARO, ASTRO!



Per guardare il video: cliccare sul link

<https://drive.google.com/open?id=1iXwl20J6slwUE3sz5QoTAXQX01z7Wqgo>



RAPPRESENTAZIONE GRAFICO-PITTORICA



Gli organi di senso

