

MANUALE LATO GENITORE “PAGO ONLINE” CLASSEVIVA








Per effettuare i pagamenti tramite la nuova piattaforma utilizzata dalla scuola “pago online” è necessario fare quanto di seguito descritto:

Se si accede da browser (<https://web.spaggiari.eu>)

1. inserire le proprie credenziali fornite dalla scuola



2. Accedere alla sezione “AUTORIZZAZIONE PRIVACY E RIMBORSI”

LIBRI Libri adottati	LIBRI adottati Libri adottati	 Aiuto
TIM Tutti in mensa	Buoni pasto e mensa dettaglio dei buoni pasto e dei giorni di mensa	 Aiuto
CONVITTO visione	Convitto branzature e permessi	 Aiuto
AUTORIZZAZIONI Pagamenti	Autorizzazione Privacy e Rimborsi	 Aiuto
PAGAMENTI Pago In Rete	Scadenziario pagamenti e ricevute	 Aiuto
MODULISTICA Modulistica Smart	Compila online i moduli Compila i moduli	 Aiuto
ACCOUNT	Gestisco i miei dati impostazioni account per la sicurezza	 Aiuto

3. All'interno della sezione inserire la spunta sulla voce "Privacy pago in Rete", logicamente dopo aver letto l'informativa allegata scaricabile subito sotto, per permettere all'utenza genitore di ritrovare con comodità nella sezione successiva i pagamenti direttamente nella piattaforma Spaggiari


Salva

Verifica privacy pagamenti - rimborsi

Cognome e Nome

Codice fiscale

Grado di parentela

Privacy PagoInRete Con questa spunta confermo di aver letto e accettato quanto dettagliato dell'informativa privacy relativa al servizio "Pago in Rete" redatta dall'Istituto scolastico. Titolare del trattamento dati, alla visualizzazione e al pagamento degli avvisi telematici intestati all'alunno/a. In qualità di interessato Lei potrà, alle condizioni previste dal Regolamento Europeo n. 679/2016 (c.d. "GDPR"), esercitare i diritti sanciti dagli articoli da 15 a 21 del GDPR contattando il Titolare del trattamento, da intendersi quale il proprio Istituto scolastico di riferimento.

Rapp. di Classe Autorizzo il rappresentante di classe, qualora ne faccia richiesta alla segreteria, alla visualizzazione e al pagamento degli avvisi telematici intestati all'alunno/a.
[Clicca qui per scaricare l'informativa.](#)

Per l'accredito di eventuali rimborsi fare riferimento a questo IBAN:

IBAN

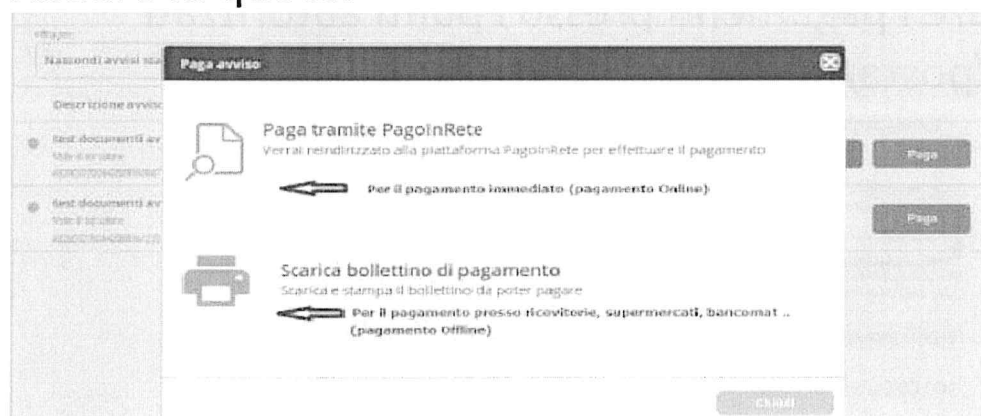
Successivamente è possibile sempre nella stessa sezione

Inserire per chi potesse ritenerlo funzionale il proprio IBAN per ricevere eventuali rimborsi da parte dell'istituto; in fine cliccare sul bottone SALVA per convalidare il tutto.

4. Dopo aver dato il proprio consenso è possibile andare all'interno della sezione "Scadenziario pagamenti e ricevute" per controllare la presenza di eventuali versamenti da effettuare

CONVITTO visione	Convitto improntare e permessi	? Aiuto
AUTORIZZAZIONI Pagamenti	Autorizzazione Privacy e Rimborsi	? Aiuto
PAGAMENTI Pago In Rete	Scadenziario pagamenti e ricevute	? Aiuto
MODULISTICA Modulistica Smart	Compila online i moduli Completare i moduli	? Aiuto
ACCOUNT	Gestisco i miei dati impostazioni account per la sicurezza	? Aiuto
APPLICAZIONI	Altre applicazioni Gruppo Spaggiari	? Aiuto

5. se la scuola ha creato eventi di pagamento all'interno della sezione potremo trovare la tipologia dell'evento (evento liberale/scadenza) e cliccare il bottone PAGA per saldare la quota.



6. cliccato il bottone "PAGA" il sistema proporrà 2 scelte




- 1) Paga tramite pago in rete
- 2) Scarica bollettino di pagamento (N.B. questa funzione diventa operativa solo nel momento in cui

viene dato il consenso nella precedente voce di “autorizzazione privacy e rimborsi”)

A questo punto la famiglia potrà scegliere la modalità più comoda per effettuare il saldo della quota.

- Con la modalità 1 il sistema reindirizza le famiglie alla pagina di accesso del sidì nella quale loggandosi con le proprie credenziali personali (non quelle della scuola) potrà effettuare direttamente il pagamento con le modalità online previste (carta di credito/app IO/...)
- Con la modalità 2 la famiglia potrà scaricare un formato A4 comprensivo di tutte le modalità di pagamento “classiche” (vedi immagine sotto) per poi effettuare i pagamenti presso i punti autorizzati (banca/posta/tabaccaio/...)

CAUSALE PAGAMENTO

ENTE CREDITORE Cod. Fiscale NOME SCUOLA <small>Utilizza questo indirizzo assistenza al numero 0800 05 7403 nei giorni feriali dal lunedì al venerdì dalle 09.00 alle 18.00</small>	DESTINATARIO AVVISO Cod. Fiscale alunno Nome e cognome alunno
QUANTO E QUANDO PAGARE? 100.00 Euro entro il 20/05/2020 Puoi pagare con una unica rata <small>Il importo è aggiornato automaticamente dal sistema e potrebbe subire variazioni per eventuali ritardi, costi di credito, addebiti di mora, o altri interessi, ecc. (in ogni caso) il tutto è tutto che assicura il corretto pagamento in un'unica soluzione e da quello qui indicato.</small>	DOVE PAGARE? Lista canali di pagamento su www.pagopa.gov.it PAGA SUL SITO O CON LE APP <small>Collegandosi al sito del MUR oppure appogandosi al sito della tua Banca o degli altri canali di pagamento. Puoi pagare con carta o con il contante (CELL). </small> PAGA SUL TERRITORIO <small>in tutti gli uffici Postali, nei Banche e Poste italiane, dai Tabaccai, ai Bancamat, ai Supermercato. Puoi pagare in contante, con carta o con la contante. </small>
Utilizza la porzione di avviso relativa al canale di pagamento che preferisci.	
BANCHE E ALTRI CANALI <small>Questa parte deve essere compilata e consegnata al punto di pagamento presso il tuo Banco e gli altri canali di pagamento autorizzati.</small>	RATA UNICA entro il 20/05/2020 Euro 100,00 Cod. Fiscale Ente Creditore
 <small>Destinatario: Nome e Cognome alunno Titolo: Avviso con "Rata Unica" Oggetto del pagamento: Causale pagamento Codice IBAN: 00001 Codice Avviso: 0010 0000 0000 1150 74</small>	