



## ALLEGATO AL DVR

### Rimodulazione delle misure contenitive del rischio contagio per la **RIAPERTURA DELLA SCUOLA A GENNAIO 2021**

**Secondo le FAQ del Ministero dell'Istruzione in costante aggiornamento**

<https://www.istruzione.it/rientriamoascuola/domandeerisposte.html>

**16/01/2021**



Questo documento ha necessità di una diffusione capillare, sia attraverso la pubblicazione sul sito web, tramite stampe affisse nelle bacheche della scuola e stampe specifiche nei punti ritenuti strategici,

# MISURE RIGUARDANTI LA SCUOLA DAL 11/01/2021

## A SCUOLA CON LA MASCHERINA



### USO DELLE MASCHERINE

L'Articolo 1 comma 9 lettera s) del DPCM 3/11/2020, confermando l'uso obbligatorio delle mascherine a scuola, senza eccezioni correlate al distanziamento. Pertanto, a partire dalla scuola primaria, la mascherina dovrà essere indossata sempre, da chiunque sia presente a scuola, durante la permanenza nei locali scolastici e nelle pertinenze, anche quando gli alunni sono seduti al banco e indipendentemente dalle condizioni di distanza (1 metro tra le rime buccali) previste dai precedenti protocolli, "salvo che per i bambini di età inferiore ai sei anni e per i soggetti con patologie o disabilità incompatibili con l'uso della mascherina".



Nelle sezioni di scuola primaria a tempo pieno e di scuola secondaria di primo grado a tempo prolungato, è necessario prevedere la sostituzione della mascherina di tipo chirurgico a metà giornata, per garantirne l'efficienza. Naturalmente è possibile abbassare la mascherina per bere, per i momenti della mensa e della merenda.

Il DPCM 3 novembre 2020 prevede che, oltre alla mascherina chirurgica, fornita dalla struttura commissariale, ai sensi dell'articolo 1, comma 7 del DPCM, "possono essere utilizzate anche mascherine di comunità, ovvero mascherine monouso o mascherine lavabili, anche auto-prodotte, in materiali multistrato idonei a fornire una adeguata barriera e, al contempo, che garantiscano comfort e respirabilità, forma e aderenza adeguate che permettano di coprire dal mento al di sopra del naso".

per il settore 0-6, per i bambini sotto i sei anni non è previsto l'uso delle mascherine che invece sono indossate dal personale, non essendo sempre possibile garantire il distanziamento, vista l'età degli alunni e la loro necessità di movimento. Per ulteriori informazioni è possibile consultare il verbale n. 94 del Comitato Tecnico Scientifico del 7 luglio 2020.

Se la disabilità non è compatibile con l'uso continuativo della mascherina non devono indossarla. Per questo personale si potrà prevedere, in aggiunta alla mascherina, l'utilizzo di ulteriori dispositivi di protezione individuali per occhi, viso e mucose, tenendo conto della tipologia di disabilità e di ulteriori indicazioni fornite dalla famiglia dell'alunno/studente o dal medico. Indicazioni in merito sono contenute nel Protocollo di sicurezza per la ripresa di settembre.

# ORGANIZZAZIONE SCOLASTICA IN TEMPO DI COVID



## ORARIO DI ACCESSO A SCUOLA



Ogni scuola del primo ciclo determina l'**orario di ingresso in base alle esigenze delle famiglie e degli studenti**, in accordo con gli Enti locali e alle indicazioni dei Tavoli Regionali istituiti presso gli USR, previsti dal Piano scuola. Gli ingressi saranno comunque scaglionati e organizzati per evitare assembramenti. Nel caso degli alunni più piccoli può essere previsto un servizio di pre-scuola al quale le famiglie possono aderire. Per le studentesse e gli studenti della scuola secondaria di secondo grado,

le scuole organizzano ingressi scaglionati per evitare assembramenti, tenendo conto delle indicazioni normative che raccomandano di modulare gli ingressi e le uscite, utilizzando anche turni pomeridiani e disponendo che l'ingresso non avvenga in ogni caso prima delle ore 9.00.

## FINESTRE E VENTILAZIONE DEI LOCALI SCOLASTICI

Le indicazioni riportate nel verbale n.100 del Comitato Tecnico Scientifico del 12 agosto 2020, si limitano a evidenziare la necessità di **assicurare l'aerazione dei locali** in cui si svolgono le lezioni, avendo cura di garantire periodici e frequenti ricambi d'aria, cui si provvederà contemperando l'esigenza di costante aerazione dell'ambiente didattico con il diritto degli allievi a svolgere le attività didattiche in condizioni ambientali confortevoli.



## RIUNIONE DEGLI ORGANI COLLEGIALI

Le riunioni degli organi collegiali possono essere svolte in presenza o a distanza sulla base della possibilità di garantire il distanziamento fisico e, di conseguenza, la sicurezza del personale convocato (DPCM 18 ottobre 2020).

## I VIAGGI D'ISTRUZIONE

Sì, in base al DPCM del 13 ottobre 2020, sono sospesi i viaggi d'istruzione, le iniziative di scambio o gemellaggio, le visite guidate e le uscite didattiche comunque denominate, programmate dalle istituzioni scolastiche di ogni ordine e grado. (Nota MI 1870 del 14/10/2020).

## LE ATTIVITÀ DI PCTO

In base al DPCM del 13 ottobre 2020, i Percorsi per le Competenze Trasversali e per l'Orientamento (PCTO) possono essere proseguiti, purché svolti garantendo il rispetto delle prescrizioni sanitarie e di sicurezza vigenti (Nota MI 1870 del 14/10/2020).

# PREVENZIONE RISCHIO BIOLOGICO

## PROCEDURE OPERATIVE PER LA SCUOLA DA GENNAIO 2021

A cura GIS CONSULTING

LA SICUREZZA PRIMA DI TUTTO

REV. 01-GENNAIO 2021

### REFEZIONE SCOLASTICA – MENSA



La mensa, in quanto esperienza di valorizzazione e crescita costante delle autonomie dei bambini, è assicurata prevedendo differenti turni tra le classi. Ove i locali mensa non siano presenti o siano stati “riconvertiti” in spazi destinati ad accogliere gruppi/sezioni per l'attività didattica ordinaria, il pasto viene consumato in aula garantendo l'opportuna aerazione e sanificazione degli

ambienti e degli arredi utilizzati prima e dopo il consumo del pasto. **Secondo le indicazioni della Regione Campania del 16.01.2021, non è consentita la Refezione Scolastica nella Scuola Primaria nella nostra Regione.**

### QUOTIDIANITÀ ED EMERGENZE

La scuola ha organizzato la formazione/informazione specifica del personale, ma sono previsti anche momenti di formazione dedicati a genitori e alunni, per responsabilizzare ciascuno sulle regole di comportamento e di igiene da assumere.

### REFERENTE COVID

Ogni scuola ha individuato un Referente scolastico per COVID-19, possibilmente uno per ciascun plesso, che svolga un ruolo di interfaccia con il Dipartimento di prevenzione della Asl di riferimento. È necessario identificare, altresì, un sostituto per evitare interruzioni delle procedure in caso di assenza del Referente. In presenza di casi



confermati COVID-19 a scuola, il Referente collabora con il Dipartimento di prevenzione nell'attività di tracciamento dei contatti fornendo: l'elenco degli studenti della classe in cui si è verificato il caso confermato, l'elenco degli insegnanti/educatori/esperti che hanno svolto attività all'interno della classe in cui si è verificato il caso confermato, elementi per la ricostruzione dei contatti stretti avvenuti nelle 48 ore prima della comparsa dei sintomi (per gli asintomatici considerare le 48 ore precedenti la raccolta del campione che ha portato alla diagnosi) e quelli avvenuti nei 14 giorni successivi alla comparsa dei sintomi (o della diagnosi), elenco degli alunni/operatori scolastici con fragilità ed eventuali elenchi di operatori scolastici e/o alunni assenti.

# PREVENZIONE RISCHIO BIOLOGICO

## PROCEDURE OPERATIVE PER LA SCUOLA DA GENNAIO 2021

A cura GIS CONSULTING

LA SICUREZZA PRIMA DI TUTTO

REV. 01–GENNAIO 2021

### MISURAZIONE DELLA TEMPERATURA

Il Comitato Tecnico Scientifico **non ha reputato opportuna la rilevazione della temperatura corporea** all'ingresso né per gli alunni, né per il personale, ma non potrà accedere alla scuola chi ha una temperatura corporea oltre i 37,5°C. È importante la responsabilizzazione di tutti per il rispetto delle indicazioni e la tutela della salute collettiva. Verbale CTS n. 82 del 28 maggio 2020. L'ordinanza 71/20 della Regione Campania promuove e raccomanda la misura della Temperatura attraverso termoscanner per l'accesso a scuola come strumento di prevenzione Rischio Biologico.



**Il valore della Temperatura**, ai sensi dell'art 4 par.1.2 del GDPR ovvero **per motivi di privacy non deve essere registrato**.

### ALUNNI IN QUARANTENA

All'alunno in quarantena, anche se caso unico in classe, la scuola deve in ogni caso garantire, ove la strumentazione tecnologica in dotazione lo consenta, l'**erogazione di attività didattiche in modalità DI** digitale integrata. (Nota MI 1934 del 26 ottobre 2020).

### ALUNNI FRAGILI

Sono **alunni e studenti con patologie gravi** o in condizione di immunodepressione certificata, i quali, per il rischio di contagio particolarmente elevato, sono impossibilitati a frequentare le lezioni in presenza (O.M. n. 134 del 09/10/2020).



La condizione di fragilità è valutata e certificata dal

Pediatra di Libera Scelta o dal Medico Medicina Generale in raccordo con Dipartimento di Prevenzione territoriale. La famiglia rappresenta all'istituzione scolastica la condizione di fragilità in forma scritta e documentata dalle competenti strutture socio-sanitarie pubbliche.

Qualora nella certificazione di fragilità sia comprovata l'impossibilità di fruizione di lezioni in presenza a scuola, gli alunni e studenti fragili possono beneficiare di forme di Didattica Digitale Integrata, ovvero di ulteriori modalità di percorsi di istruzione integrativi predisposti dall'istituzione scolastica.

Le istituzioni scolastiche, nel loro Piano Scolastico per la Didattica Digitale Integrata, prevedono per gli studenti e alunni fragili il diritto a beneficiare della didattica a distanza esclusiva o integrata con i docenti già assegnati alla classe di appartenenza, secondo le specifiche esigenze di ogni studente o alunno.

# PREVENZIONE RISCHIO BIOLOGICO

## PROCEDURE OPERATIVE PER LA SCUOLA DA GENNAIO 2021

A cura GIS CONSULTING

LA SICUREZZA PRIMA DI TUTTO

REV. 01–GENNAIO 2021

### **ALUNNI E ALUNNE CON DISABILITÀ**

Per il personale che interagisce con alunni disabili, si può prevedere, in aggiunta alla mascherina, l'utilizzo di ulteriori dispositivi di protezione individuali per occhi, viso e mucose, tenendo conto della tipologia di disabilità e di ulteriori indicazioni fornite dalla famiglia dell'alunno/studente o dal medico. Indicazioni in merito sono contenute nel Protocollo di sicurezza per la ripresa di settembre.

### **ALUNNO POSITIVO ASINTOMATICO**

Se il test molecolare è positivo, l'alunno asintomatico deve restare in isolamento per 10 giorni. Per il rientro in comunità bisognerà attendere l'esito negativo, a fine quarantena, di un ulteriore unico tampone molecolare.

### **ALUNNO POSITIVO SINTOMATICO**

L'alunno positivo sintomatico deve restare in isolamento per almeno 10 giorni (dei quali obbligatoriamente gli ultimi tre in completa assenza dei sintomi). Per il rientro in comunità bisognerà attendere l'esito negativo, a fine quarantena, di un ulteriore unico tampone molecolare. Se, dopo aver trascorso i primi 10 giorni in isolamento, il risultato del test molecolare risulta ancora positivo, l'alunno resta ancora in isolamento e deve ripetere il tampone dopo ulteriori 7 giorni (al 17<sup>o</sup> giorno dall'inizio dell'isolamento). Se anche l'ultimo test molecolare risulta positivo, l'isolamento si interrompe, comunque, al 21<sup>o</sup> giorno dall'inizio dell'isolamento, in quanto le evidenze disponibili non mettono in luce alcun caso di presenza di virus competente per la replicazione.

### **ALUNNO CONTATTO STRETTO DI PERSONE POSITIVE**

In tale caso è previsto che l'alunno venga posto in isolamento fiduciario per 10 giorni, trascorsi i quali sarà sottoposto a tampone antigenico rapido o molecolare.

### **ALUNNO CHE PRESENTA SINTOMI COMPATIBILI CON COVID-19 AL DOMICILIO**

In tale situazione, l'alunno deve restare a casa e i genitori devono comunicare l'assenza scolastica per motivi di salute. I genitori informano anche il Pediatra o il Medico curante che, in caso di sospetto COVID-19, richiede tempestivamente il test diagnostico e lo comunica al Dipartimento di prevenzione per l'esecuzione del test. Se il tampone è negativo, l'alunno dovrà restare a casa fino a guarigione clinica, seguendo le indicazioni del Pediatra o Medico curante il quale, al momento opportuno, redigerà una attestazione che il bambino/studente può rientrare scuola.

# PREVENZIONE RISCHIO BIOLOGICO

## PROCEDURE OPERATIVE PER LA SCUOLA DA GENNAIO 2021

A cura GIS CONSULTING

LA SICUREZZA PRIMA DI TUTTO

REV. 01-GENNAIO 2021

### **LAVORATORE CHE PRESENTA SINTOMI COMPATIBILI CON COVID-19**

In tal caso, bisogna assicurarsi che il lavoratore indossi la mascherina chirurgica, invitarlo ad allontanarsi dalla struttura, a rientrare al proprio domicilio e a contattare il proprio Medico di Medicina Generale per la valutazione clinica necessaria. Il Medico curante valuterà l'eventuale prescrizione del test diagnostico e lo comunicherà al Dipartimento di prevenzione della Asl che provvederà all'esecuzione del test. In caso di diagnosi di patologia diversa da COVID-19, il Medico curante redigerà un documento volto ad attestare che il lavoratore può rientrare a scuola poiché è stato seguito il percorso diagnostico-terapeutico e di prevenzione per COVID-19 previsto. Nel caso in cui il Lavoratore si trova al proprio domicilio, deve restare a casa, informare il Medico di Medicina Generale e comunicare l'assenza dal lavoro per motivi di salute, producendo il certificato medico. Il Medico, in caso di sospetto COVID-19, richiede tempestivamente il test diagnostico e lo comunica al Dipartimento di prevenzione che provvederà all'esecuzione del test. In caso di diagnosi di patologia diversa da COVID-19, il Medico certificherà che il lavoratore può rientrare a scuola poiché è stato seguito il percorso diagnostico-terapeutico e di prevenzione per COVID-19 previsto.

### **CATENA DI TRASMISSIONE DEI CONTAGI NON RICOSTRUIBILE**

Qualora un alunno risultasse "contatto stretto" ma asintomatico di un caso di cui non è nota la catena di trasmissione, il Dipartimento di prevenzione valuterà l'opportunità di effettuare un tampone contestualmente alla prescrizione della quarantena.

### **ALUNNO O LAVORATORE CONVIVENTE DI UNA PERSONA CONTAGIATA**

Su valutazione del Dipartimento di prevenzione, l'alunno o il lavoratore sarà posto in quarantena per 10 giorni e sottoposto a tampone antigenico rapido o molecolare. Eventuali suoi contatti stretti (esempio compagni di classe), non necessitano di quarantena, a meno di successive valutazioni del Dipartimento di prevenzione.

### **QUARANTENA DI UNA CLASSE E/O LA CHIUSURA DI UNA SCUOLA**

Se un alunno e/o un lavoratore risulta positivo al COVID-19, il Dipartimento di prevenzione valuterà la possibilità di prescrivere la quarantena a tutti gli studenti della stessa classe e all'eventuale personale scolastico esposto che si configuri come contatto stretto. La chiusura di una scuola o parte della stessa dovrà essere valutata dal Dipartimento di prevenzione della Asl.

# PREVENZIONE RISCHIO BIOLOGICO

## PROCEDURE OPERATIVE PER LA SCUOLA DA GENNAIO 2021

A cura GIS CONSULTING

LA SICUREZZA PRIMA DI TUTTO

REV. 01-GENNAIO 2021

### SCUOLA DELL'INFANZIA



#### ACCOGLIENZA PER I BAMBINI E LE BAMBINE DI TRE ANNI

La scuola, compatibilmente con gli spazi a disposizione, organizza l'accoglienza negli spazi esterni facendo rispettare il distanziamento tra gli adulti e, ove si svolga in ambienti chiusi, cura la pulizia approfondita e l'aerazione frequente e adeguata dei locali. L'accesso per l'accompagnamento è previsto solo per un genitore o persona maggiorenne delegata dai genitori o da chi esercita la responsabilità genitoriale, nel rispetto delle regole generali di prevenzione del contagio, incluso l'uso della mascherina durante tutta la permanenza a scuola. Le stesse indicazioni sono valide per l'ambientamento.

### LAVORATORI IN QUARANTENA

#### DOCENTE IN QUARANTENA FIDUCIARIA O IN ISOLAMENTO FIDUCIARIO

Un docente in quarantena fiduciaria o in isolamento fiduciario, ma non in malattia certificata, può svolgere la DDI esclusivamente per le proprie classi in quarantena fiduciaria.

(Nota MI Prot. n. 1934 del 26 ottobre 2020).

Solo in casi definiti. Se le classi sono in presenza a scuola, il docente in quarantena o isolamento fiduciario svolgerà la



DDI da casa, laddove sia possibile garantire la compresenza con altri docenti non impegnati nelle attività didattiche previste dai quadri orari ordinamentali. (Nota MI Prot. n. 1934 del 26 ottobre 2020).

#### DSGA E AA IN QUARANTENA FIDUCIARIA O IN ISOLAMENTO FIDUCIARIO

Il Dirigente scolastico, su proposta del Direttore dei servizi generali e amministrativi, adotta specifiche forme di monitoraggio del lavoro agile del personale posto in quarantena al fine di verificare che il livello delle prestazioni rimanga coerente con quello delle consuete prestazioni svolte in presenza. (Nota MI Prot. n. 1934 del 26 ottobre 2020).



# PREVENZIONE RISCHIO BIOLOGICO

## PROCEDURE OPERATIVE PER LA SCUOLA DA GENNAIO 2021

A cura GIS CONSULTING

LA SICUREZZA PRIMA DI TUTTO

REV. 01-GENNAIO 2021

### ALLEGATO - AUTODICHIARAZIONE



#### MODELLO DI AUTODICHIARAZIONE PER PERSONALE ED ALUNNI

Il / La sottoscritto/a,

Cognome \_\_\_\_\_ Nome \_\_\_\_\_

Luogo di nascita \_\_\_\_\_ Data di nascita \_\_\_\_ / \_\_\_\_ / \_\_\_\_

Ruolo \_\_\_\_\_ (es. studente, docente, personale non docente, altro)

nell'accesso presso Istituto Scolastico \_\_\_\_\_

sotto la propria responsabilità (se maggiorenne) o di quella di un esercente la responsabilità genitoriale, dichiara di essere CONSAPEVOLE delle misure di prevenzione e contenimento del contagio che prevedono il divieto di ingresso nei locali scolastici:

- in presenza di temperatura superiore ai 37.5°**
- se provenienti da zone a rischio**
- se si è stati a contatto con persone positive al virus nei 14 giorni precedenti o se si è tuttora in condizioni di quarantena o isolamento domiciliare.**

La presente autodichiarazione viene rilasciata quale misura di prevenzione correlata con l'emergenza pandemica del SARS-CoV-2.

Luogo e data

Firma leggibile  
(dell'interessato e/o dell'esercente la responsabilità genitoriale)

\_\_\_\_\_

\_\_\_\_\_

# PREVENZIONE RISCHIO BIOLOGICO

## PROCEDURE OPERATIVE PER LA SCUOLA DA GENNAIO 2021

A cura GIS CONSULTING

LA SICUREZZA PRIMA DI TUTTO

REV. 01-GENNAIO 2021

### INDICAZIONI PER LA SCUOLA DELL'INFANZIA

Per le classi dell'infanzia si è fatto riferimento ai parametri di superficie per alunno dettati dal D.M. del 18/12/75, considerando *attività a tavolino* più *attività speciali* per una necessità specifica di *almeno 2,20 mq ad alunno*, in tal modo con l'applicazione delle prescrizioni si garantisce il distanziamento sociale.



È cura del docente preposto di classe prevedere **Attività Statiche con un Distanziamento** superiore ad un metro (ad es. seduta al tavolo con posti alternati).



**L'accesso dei genitori** (accompagnamento e ritiro dei bambini) è regolamentato con fasce temporali, sia per l'ingresso che per l'uscita dei bambini. È prevista **misurazione della temperatura per tutti gli adulti esterni alla scuola**.



È assolutamente vietato **portare giocattoli da casa**.



È prevista la possibilità di definire con le docenti interessate le modalità di **accoglienza** e di **ambientamento** per i bambini nei primi giorni di ingresso nella scuola ed eventuale affiancamento di adulto accompagnatore (per esso è previsto l'obbligo di **indossare la Mascherina**, sarà effettuato **Tracciamento Presenze** e vige il divieto di **contatto con gli altri alunni**).



Il personale deve essere **dotato di Visiere Leggere Parafiato e Guanti di Nitrile (da usare all'occorrenza)**.



Per i **Giochi Esterni**, ad ogni cambio di sezione, è necessario effettuare la pulizia ed igienizzazione delle superfici di contatto.

Vige per **gli adulti**, il rispetto delle **distanze**, l'uso obbligatorio della **mascherina** ed il divieto di **contatto**.

**GIS**  
CONSULTING

**GIS**  
CONSULTING

# PREVENZIONE RISCHIO BIOLOGICO

## PROCEDURE OPERATIVE PER LA SCUOLA DA GENNAIO 2021

A cura GIS CONSULTING

LA SICUREZZA PRIMA DI TUTTO

REV. 01-GENNAIO 2021

### INDICAZIONI PER I LABORATORI

	<p>L'<b>ACCESSO AI LABORATORI</b> è consentito solo ed esclusivamente al personale autorizzato.</p>
	<p>Prima dell'ingresso in laboratorio è <b>OBBLIGATORIO DETERGERSI LA MANI</b> con soluzioni a percentuale di alcool superiore al 70%.</p>
	<p>Tra ogni persona deve essere mantenuta la <b>DISTANZA DI ALMENO 2 METRI</b> a meno che non siano predefinite delle posizioni stanziali fisse, a distanza di 1 mt.</p>
	<p><b>AREAZIONE DEI LOCALI</b> con frequenza di almeno una ricambio/ora.</p>
	<p>È fatto divieto di <b>SOSTARE LUNGO I CORRIDOI</b>.</p>
	<p>Resta comunque <b>OBBLIGATORIO L'USO DELLA MASCHERINA</b> per gli spostamenti negli spazi comuni all'interno .</p>
	<p>Il <b>GRUPPO DI LAVORO</b>, se non ci sono postazioni fisse, deve essere inferiore ad un numero pari a 1 persona ogni 4 mq.</p>
	<p>Prima dell'utilizzo da parte di altro gruppo di lavoro, tutti gli strumenti/attrezzi manipolati devono essere <b>SANIFICATI CON SOLUZIONI ALCOLICHE</b> previste dalla circolare n. 5443 del febbraio 2020.</p>

VIGE PER **TUTTI**, IL RISPETTO DELLE **DISTANZE**, L'USO OBBLIGATORIO DELLA **MASCHERINA** ED IL DIVIETO DI **CONTATTO**

### TOPICS: LE CINQUE REGOLE PER IL RIENTRO A SCUOLA



**TORNIAMO A SCUOLA PIÙ CONSAPEVOLI E RESPONSABILI  
INSIEME POSSIAMO PROTEGGERCI TUTTI**



1. Se hai **SINTOMI DI INFEZIONI RESPIRATORIE ACUTE** (febbre, tosse, raffreddore) parlane subito con i genitori e **NON** venire a scuola.



2. Quando sei a scuola **INDOSSA UNA MASCHERINA**, anche di stoffa, per la protezione del naso e della bocca.



3. **SEGUI LE INDICAZIONI** degli insegnanti e rispetta la segnaletica.



4. Mantieni sempre la **DISTANZA DI ALMENO UN METRO**, evita gli assembramenti (soprattutto in entrata e uscita) e il contatto fisico con i compagni.



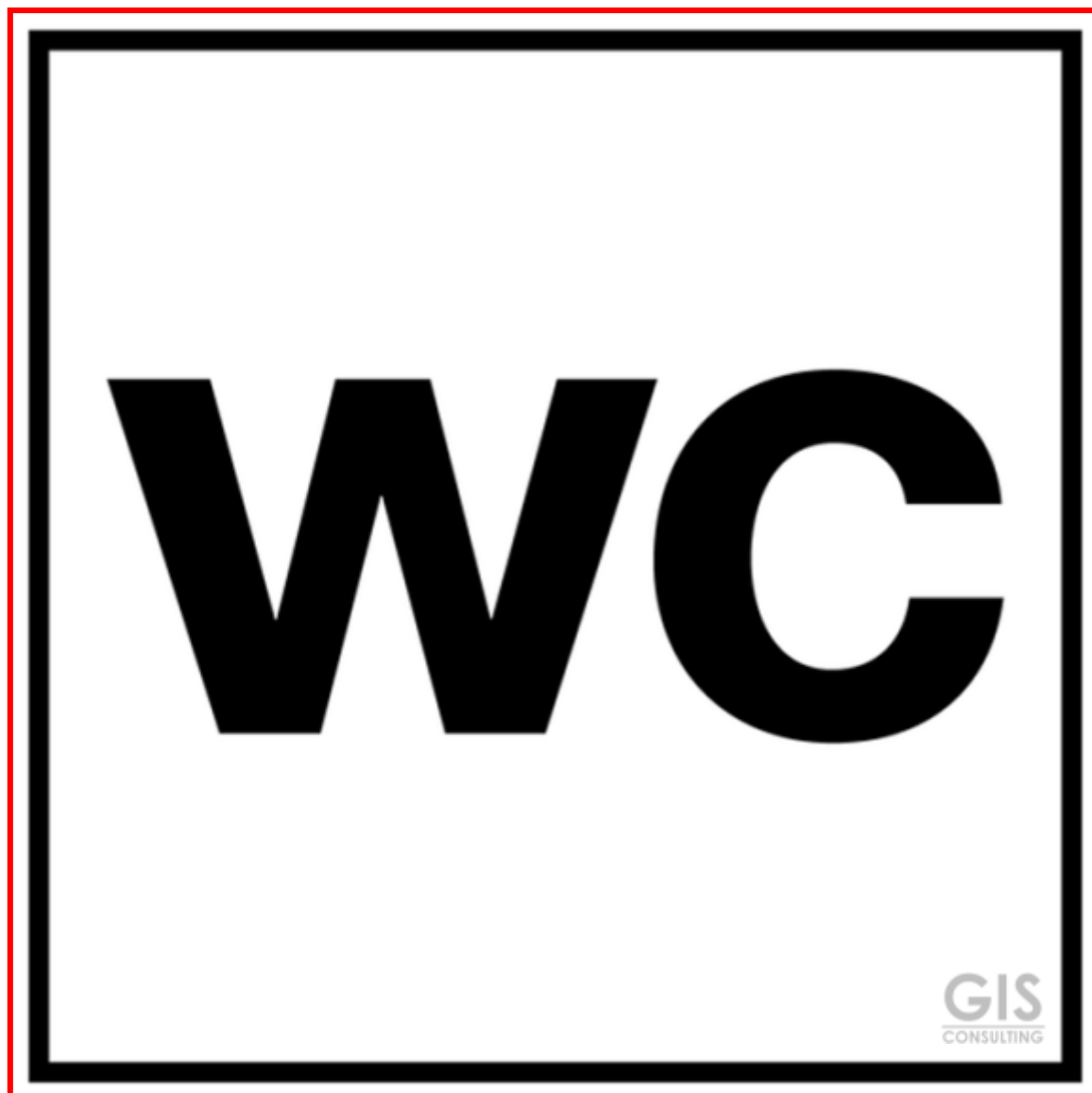
5. **LAVA FREQUENTEMENTE LE MANI** o usa gli appositi dispenser per tenerle pulite; evita di toccarti il viso e la mascherina.

## PRESCRIZIONI E DIVIETI



**EVITARE ABBRACCI, STRETTE DI MANO  
E CONTATTI RAVVICINATI**


## UTILIZZO DEI SERVIZI IGIENICI



### **AL FINE DI EVITARE ASSEMBRAMENTI È NECESSARIO:**


- **RIDURRE AL MASSIMO IL TEMPO DI PERMANENZA ALL'INTERNO**
- **MANTENERE SEMPRE INDOSSATA LA MASCHERINA PROTETTIVA E LA DISTANZA DI 1 METRO TRA LE PERSONE**

## PRESCRIZIONI E DIVIETI



**ARIEGGIARE SPESSO  
I LOCALI**

## PRESCRIZIONI E DIVIETI



# ATTENZIONE:

**IL NUMERO MASSIMO DI PERSONE CONSENTITO IN  
QUESTO LOCALE È**

Scrivere il numero considerando la superficie del locale / 4



## BUONE PRATICHE DI IGIENE



Non toccarsi **occhi, naso e bocca con le mani**



Coprirsi bocca e naso **se si starnutisce o tossisce**



Pulire le superfici con disinfettanti a base di cloro o alcol



**Evitare il contatto ravvicinato** con persone che soffrono di infezioni respiratorie acute

## BUONE PRATICHE DI IGIENE

Provvedere alla distribuzione di dispenser di GEL IGIENIZZANTI in punti di facile accesso.

Prescrizione di lavaggio mani prima e dopo accesso al proprio posto di lavoro o l'incontro con altri lavoratori.

**DURATA DELLA PROCEDURA LAVAMANI 40/60 SECONDI**

 <p><b>0</b> Bagnare le mani con acqua</p>	 <p><b>1</b> Applicare sapone a sufficienza sino a ricoprire tutta la superficie delle mani</p>	 <p><b>2</b> Strofinare le mani da un palmo all'altro</p>
 <p><b>3</b> Palmo destro sul dorso sinistro incrociando le dita e viceversa</p>	 <p><b>4</b> Palmo a palmo con le dita intrecciate</p>	 <p><b>5</b> Di nuovo le dita, opponendo i palmi con dita racchiuse, una mano con l'altra</p>
 <p><b>6</b> Strofinare attraverso rotazione del pollice sinistro sul palmo destro e viceversa</p>	 <p><b>7</b> Strofinare attraverso rotazione, all'indietro e in avanti con le dita della mano destra sul palmo sinistro e viceversa</p>	 <p><b>8</b> Risciacquare le mani con acqua</p>
 <p><b>9</b> Asciugare le mani con una salviettina monouso</p>	 <p><b>10</b> Usare la salviettina per chiudere il rubinetto</p>	 <p><b>11</b> Le mani sono ora pulite</p>

# PREVENZIONE RISCHIO BIOLOGICO

## PROCEDURE OPERATIVE PER LA SCUOLA DA GENNAIO 2021

A cura GIS CONSULTING

LA SICUREZZA PRIMA DI TUTTO

REV. 01-GENNAIO 2021

### GESTIONE CASI SINTOMATICI

Nel caso in cui una persona presente a Scuola sviluppi febbre e sintomi di infezione respiratoria quali la tosse, lo deve dichiarare immediatamente all'ufficio del personale, si dovrà procedere al suo isolamento in base alle disposizioni dell'autorità sanitaria e a quello degli altri presenti dai locali, la scuola procede immediatamente ad avvertire le autorità sanitarie competenti e i numeri di emergenza per il COVID-19 forniti dalla Regione o dal Ministero della Salute.

- La scuola collabora con le Autorità sanitarie per la definizione degli eventuali "contatti stretti" di una persona presente in azienda che sia stata riscontrata positiva al tampone COVID-19. Ciò al fine di permettere alle autorità di applicare le necessarie e opportune misure di quarantena. Nel periodo dell'indagine, si potrà chiedere agli eventuali possibili contatti stretti di lasciare cautelativamente lo stabili, secondo le indicazioni dell'Autorità sanitaria;
- Il lavoratore o lo studente al momento dell'isolamento, deve essere subito dotato ove già non lo fosse, di mascherina chirurgica.

## LOCALE ADIBITO ALL'ACCOGLIENZA DI CASI SINTOMATICI AULA COVID ADA

NEI CASI ACCERTATI, I NUMERI UTILI DI EMERGENZA DA CONTATTARE SONO

NUMERO DI EMERGENZA NAZIONALE

**1500**

NUMERO DI EMERGENZA REGIONALE

**800909699**

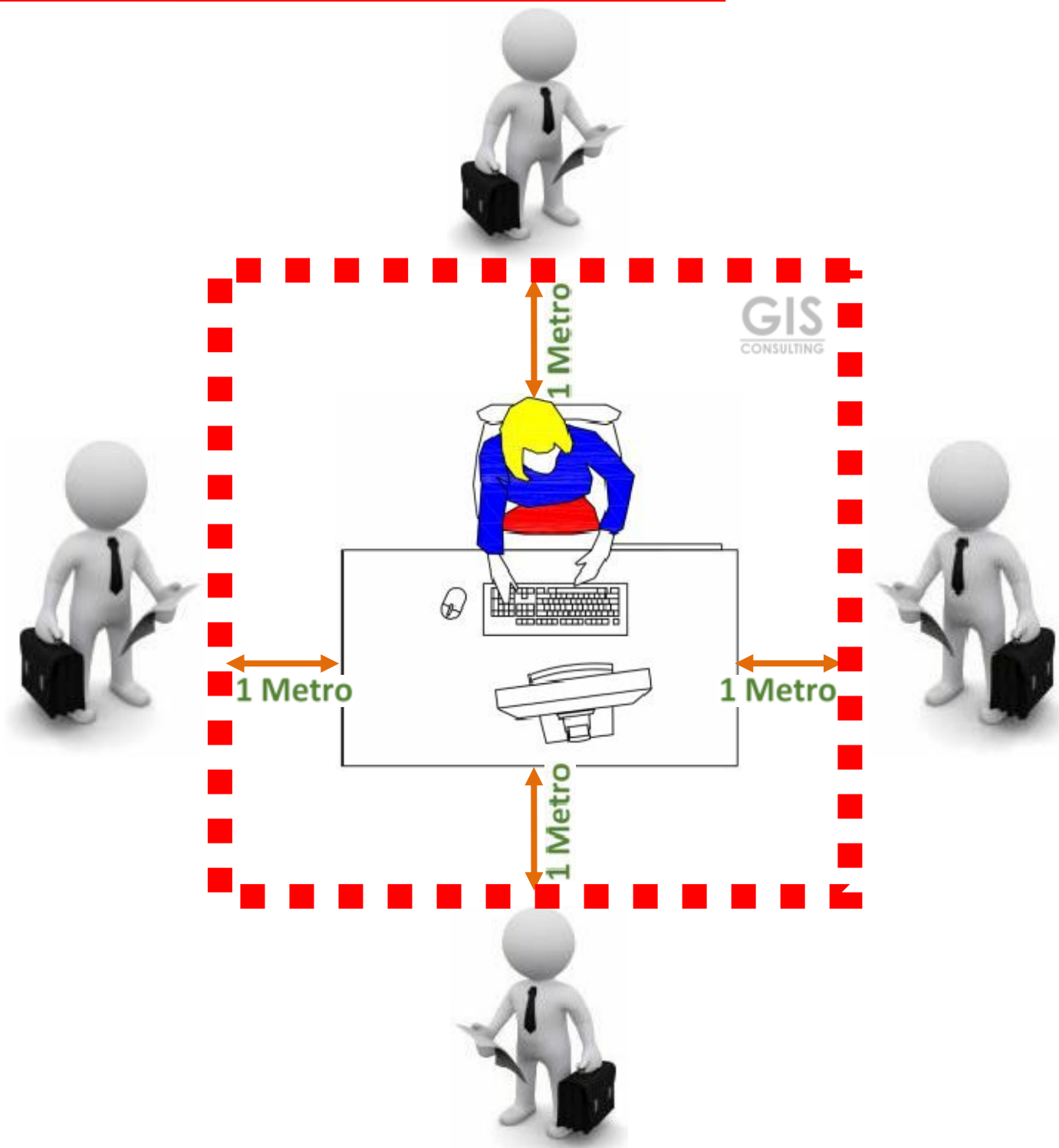
NUMERO DI EMERGENZA LOCALE

**ASL \_\_\_\_\_**

NUMERO VERDE DI SUPPORTO PSICOLOGICO

**800 833 833**

# ORGANIZZAZIONE DEGLI AMBIENTI



**TI CHIEDIAMO DI RISPETTARE LA DISTANZA MINIMA DI SICUREZZA DI  
ALMENO UN METRO – CONSIGLIATA 2,00 MT**

## PRESCRIZIONI E DIVIETI



**È FATTO ASSOLUTO DIVIETO DI  
ASSEMBRAMENTO**

## PRESCRIZIONI E DIVIETI



**MANTENERE LA DISTANZA DI  
SICUREZZA INTERPERSONALE  
DI ALMENO 1,00 MT  
CONSIGLIATA 2,00 MT**

**EVITARE IL CONTATTO RAVVICINATO**

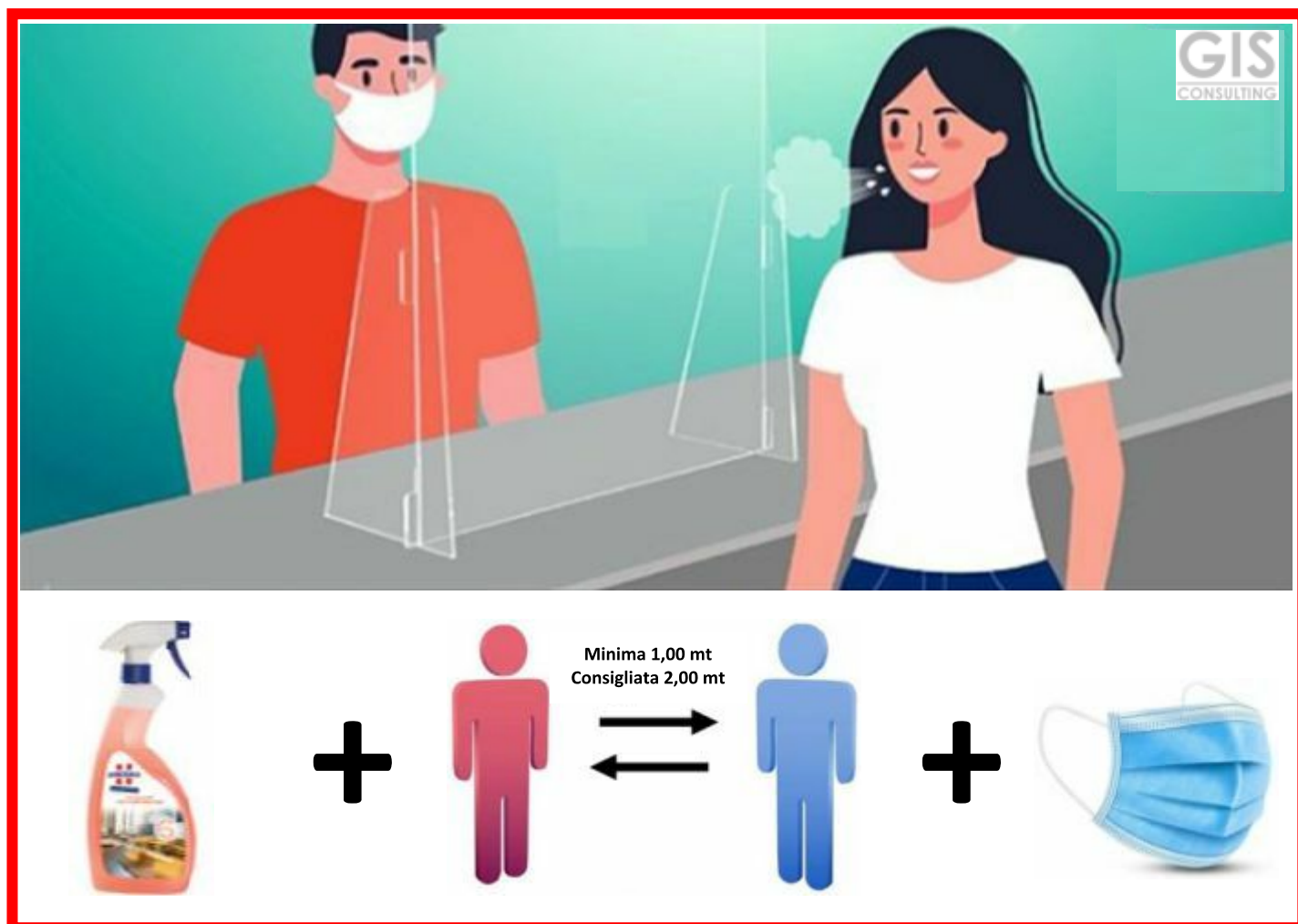
# PREVENZIONE RISCHIO BIOLOGICO PROCEDURE OPERATIVE PER LA SCUOLA DA GENNAIO 2021

A cura GIS CONSULTING

LA SICUREZZA PRIMA DI TUTTO

REV. 01-GENNAIO 2021

## BUONE PRATICHE DI ACCOGLIENZA



SANIFICAZIONE

DISTANZIAMENTO

DPI

# IN QUESTA SCUOLA VI ACCOGLIAMO IN SICUREZZA

## USO DEI DISPOSITIVI

### USO DI DISPOSITIVI

Tutti i lavoratori devono normalmente indossare come dispositivo di prevenzione della trasmissione del contagio, una mascherina del tipo "mascherina chirurgica" certificata o con capacità di filtrazione superiore (FFP2, FFP3,...);



**IN QUESTA SCUOLA SI ENTRA INDOSSANDO CORRETTAMENTE I DPI**  
**MASCHERINA DI PROTEZIONE NASO BOCCA**  
**PRESIDIO MINIMO – MASCHERINA CHIRURGICA**