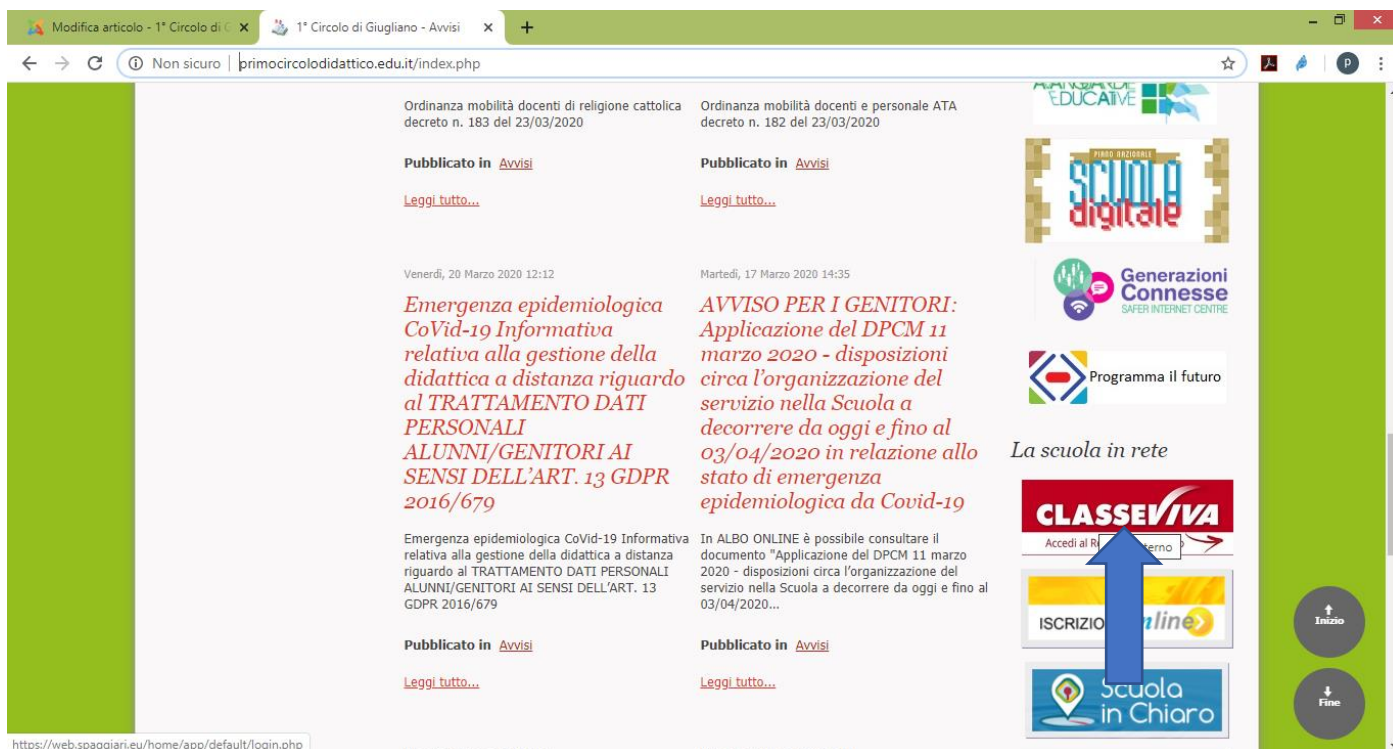


COME UTILIZZARE AULE VIRTUALI CON IL PC



1. Vai sul sito della scuola

www.primocircolodidattico.edu.it



2. Clicca su **ClasseViva**



3. Inserisci nome utente e password che ti sono stati forniti dalla Segreteria Didattica della scuola. Se le hai smarrite invia una mail all'indirizzo della scuola naee139006@istruzione.it e richiedi le credenziali



4. Clicca su Conferma

SCUOLATTIVA I servizi per la famiglia

ultimo accesso: 1°C.D. DI GIUGLIANO IN CAMPANIA - PLESSO GRAMSCI AUS 65801023

- ANNO PRECEDENTE** Vai all'a.s. 2018/2019
- AULE VIRTUALI** Aule virtuali
- OGGI** Cosa si è fatto oggi a scuola
- DIDATTICA** Materiale didattico
- ASSENZE** Le assenze di
- VOTI** Controlla i voti
- COLLOQUI** Prenota colloquio con docente
- SPORTELLI** Prenota attività di sportello
- LEZIONI** Argomenti svolti a lezione
- AGENDA** Esercitazioni Compiti Appunti

5. Clicca su Aule Virtuali

SCUOLATTIVA Aula virtuale ? 65801023

1°C.D. DI GIUGLIANO IN CAMPANIA - PLESSO PRIMARIA PIAZZA GRAMSCI

Planner generale Iscrizioni

Seleziona Aula virtuale

Aule di cui faccio parte Totale ore 0

CLASSEIVA	Classe 4^F maestra Maria Pia e maestra Gabriella aula creata il 20-03-2020 Aula fisica: Docente: MARIA PIA DE ROSA	23 persone presenti nell'aula COLUCCI CANTE GABRIELLA DI NARDO RAFFAELLA ABBATE AURORA ACANFORA GIUSEPPE Mostra tutti	Entra
CLASSEIVA	Laboratorio di inglese 4 F aula creata il 23-03-2020 Aula fisica: Docente: FRANCESCA ANGELONI	22 persone presenti nell'aula DI NARDO RAFFAELLA ABBATE AURORA ACANFORA GIUSEPPE BOCCHETTI VINCENZO Mostra tutti	Entra

Hai bisogno di aiuto? / Consulta le Faq Richiedi assistenza Consigliaci un miglioramento

Copyright © 2013 - Gruppo Spaggiari Parma - INFOSCHOOL - P.IVA 00150470342

6. Entra nell'Aula Virtuale di tuo interesse



6. Ecco il tuo cruscotto, vediamo come usarlo



7. Se entri in Gruppi

8. Qui puoi trovare il **Gruppo** in cui il tuo insegnante ha inserito te e altri tuoi compagni per affidarvi un **lavoro** specifico o per **dialogare** con voi. In questa sezione tu e gli altri componenti del gruppo potete usare il **Forum gruppo** per scambiarvi informazioni sul lavoro da svolgere o approfondire un argomento con il tuo insegnante.

9. Se entri in **Progetto**

SCUOLATTIVA Aula virtuale

Syllabus

Introduzione

L'Agenda 2030 spiegata ai bambini:
Obiettivo 1 - eliminare la povertà
Che cosa vuol dire povertà?

Povertà non significa solo avere **poco denaro**, ma è anche la mancanza totale (o quasi) di **servizi** che permettono una vita serena agli individui e alle famiglie. E' considerata povera una persona che non può soddisfare bene i propri **bisogni primari**, come l'acqua pulita, il cibo, la casa, gli abiti. Si è stabilito che la soglia minima di povertà è di **1,90 dollari al giorno**: cioè, è considerata povera una famiglia dove si vive con meno di 1 dollaro e 90 centesimi (circa 1 euro e mezzo) per persona.

Ma è povero anche chi non può frequentare in modo adeguato la **scuola**, chi mangia **cibo** di scarsa qualità, chi vive in una **casa** senza toilette o elettricità, chi non può curarsi, chi non viene assistito se ha problemi di **salute** o disabilità, chi è costretto a mandare a lavorare i propri **bambini**.

Non si tratta quindi solo di risolvere un problema economico, ma anche di **migliorare tutta la società**, in modo che i servizi di base vengano garantiti a tutti. In questo modo anche chi dispone di poco denaro può vivere in modo adeguato.

Planner

Oggi

Lun 30/3

Giorno

05:00

06:00

07:00

08:00 (08:00 - 09:00) Moltiplicazioni 10, 100, 1000

09:00

10:00

11:00

12:00

Chiudi

10. Potresti trovare i **materiali di studio**, che il tuo insegnante ha inserito per permettere a te e al tuo gruppo di eseguire il compito.

SCUOLATTIVA Aula virtuale

1^C.D. DI GIUGLIANO IN CAMPANIA - PLESSO PRIMARIA PIAZZA GRAMSCI ALISO

Gruppi Progetto Planner Lezioni Test **Materiali** Live forum Selezione aula

Materiali aula virtuale Classe 4^F maestra Maria Pia e maestra Gabriella

0 materiali cancellati in attesa di approvazione

Nuovo

Hai bisogno di aiuto? / Consulta le Faq Richiedi assistenza Consigliaci un miglioramento

Copyright © 2013 - Gruppo Spaggiari Parma - **INFOSCHOOL** - P.IVA 00150470342

11. Se entri in **Planner**

Modifica articolo - 1° Circolo di ... | 1° Circolo di Giugliano - Avvisi | IS web - Aula virtuale | Nuova scheda

web.spaggiari.eu/cvp/app/default/sva_user.php?aula_id=216796&a=planner

SCUOLATTIVA Aula virtuale ? 65801022 Esci

1° C.D. DI GIUGLIANO IN CAMPANIA - PLESSO PRIMARIA PIAZZA GRAMSCI ALI... INGO

Gruppi Progetto Planner Lezioni Test Materiali Live forum Selezione aula

Planner aula virtuale Classe 4^F maestra Maria Pia e maestra Gabriella

Oggi 30 Mar — 5 Apr 2020 Mese Settimana Giorno

Giorno	Lun 30/3	Mar 31/3	Mer 1/4	Gio 2/4	Ven 3/4	Sab 4/4	Dom 5/4
05:00							
06:00							
07:00							
08:00	(08:00 - 09:00) Moltiplicazioni 10, 100, 1000						
09:00							
10:00							
11:00							
12:00							

12. Trovi il giorno e l'ora di un **evento**, un **Live Meeting**, in **video** oppure una **Lezione**.

Modifica articolo - 1° Circolo di ... | 1° Circolo di Giugliano - Avvisi | IS web - Aula virtuale | Nuova scheda

web.spaggiari.eu/cvp/app/default/sva_user.php?a=materiali&aula_id=216796

SCUOLATTIVA Aula virtuale ? 65801022 Esci

1° C.D. DI GIUGLIANO IN CAMPANIA - PLESSO PRIMARIA PIAZZA GRAMSCI ALI... INGO

Gruppi Progetto Planner Lezioni Test Materiali Live forum Selezione aula

Materiali aula virtuale Classe 4^F maestra Maria Pia e maestra Gabriella

0 materiali caricati in attesa di approvazione Nuovo

Hai bisogno di aiuto? / Consulta le Faq | Richiedi assistenza | Consigliaci un miglioramento

Copyright © 2013 - Gruppo Spaggiari Parma - INFOSCHOOL - P.IVA 00150470342

https://web.spaggiari.eu/cvp/app/default/sva_user.php?aula_id=216796&a=lezioni

13. Se entri in **Lezioni**

SCUOLATTIVA Aula virtuale ? 65801027 Esci

1° C.D. DI GIUGLIANO IN CAMPANIA - PLESSO PRIMARIA PIAZZA GRAMSCI ALIS... LINGO

Gruppi Progetto Planner **Lezioni** Test Materiali Live forum Selezione aula

Lezioni aula virtuale Classe 4^F maestra Maria Pia e maestra Gabriella

Data	N. Ore	Argomento
27-03-2020	1	Moltiplicazioni per 10, 100, 1000 con i numeri decimali

Hai bisogno di aiuto? / Consulta le Faq Richiedi assistenza Consigliaci un miglioramento

Copyright © 2013 - Gruppo Spaggiari Parma - INFOSCHOOL - P.IVA 00150470342

14. Trovi la data, il numero di ore e l'argomento della **Lezione** programmata

SCUOLATTIVA Aula virtuale ? 65801027 Esci

1° C.D. DI GIUGLIANO IN CAMPANIA - PLESSO PRIMARIA PIAZZA GRAMSCI ALIS... LINGO

Gruppi Progetto Planner Lezioni **Test** Materiali Live forum Selezione aula

Materiali aula virtuale Classe 4^F maestra Maria Pia e maestra Gabriella

0 materiali caricati in attesa di approvazione

Hai bisogno di aiuto? / Consulta le Faq Richiedi assistenza Consigliaci un miglioramento

Copyright © 2013 - Gruppo Spaggiari Parma - INFOSCHOOL - P.IVA 00150470342

14. Se entri in **Test**

CLASSEVIVA Interactive

I miei test

Ricerca su I Miei Test

Filtra per: Matematico

Test Attivi

Area	Titolo	Assegnato da
Matematico	Test tabelline_1	MARIA PIA DE ROSA Il 26/03/2020

Avvia

15. Trovi i **Test** che il tuo insegnante ti ha assegnato, clicca su **AVVIA**

CLASSEVIVA Interactive

I miei test

Test tabelline_1

Tempo per la compilazione: 30 minuti
Minuti rimanenti: 29:56

1 2 3 4 5 6 7 8 9 10

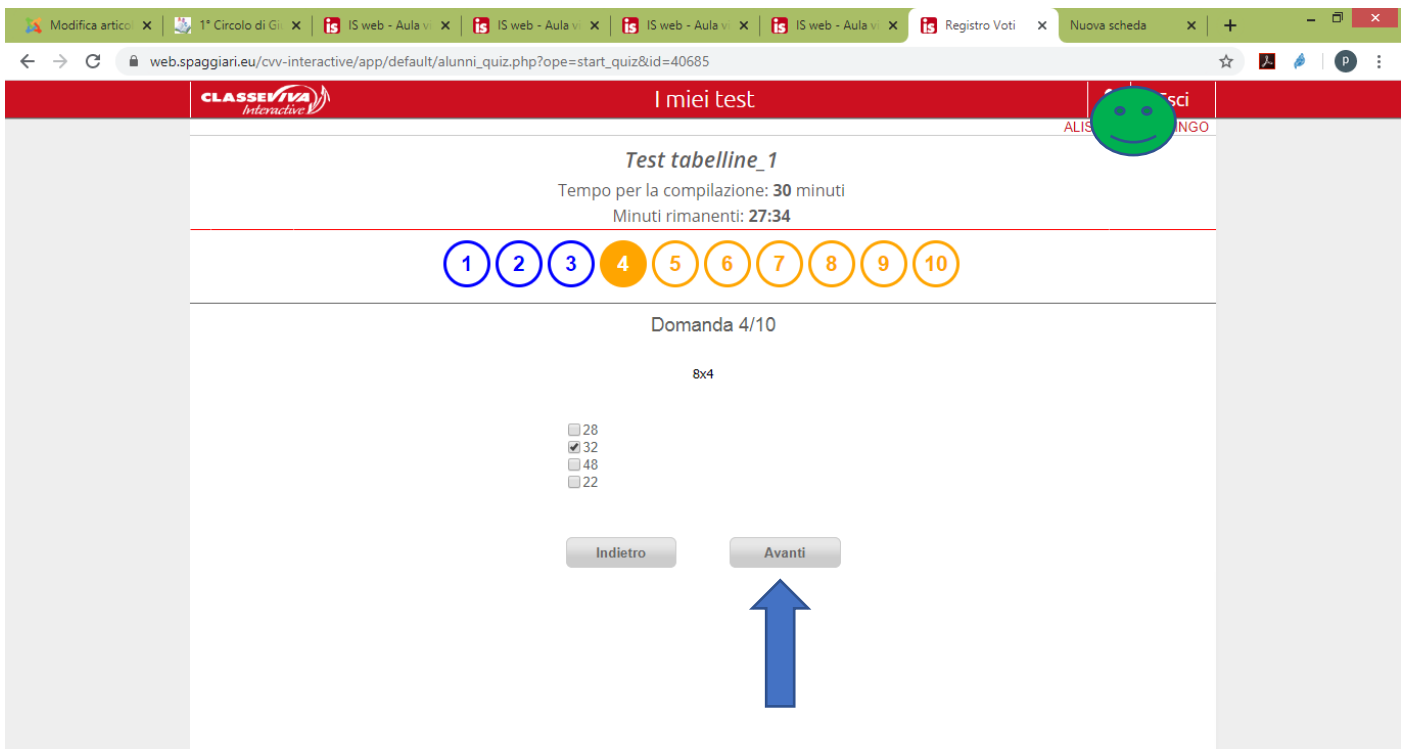
Domanda 1/10

6x7

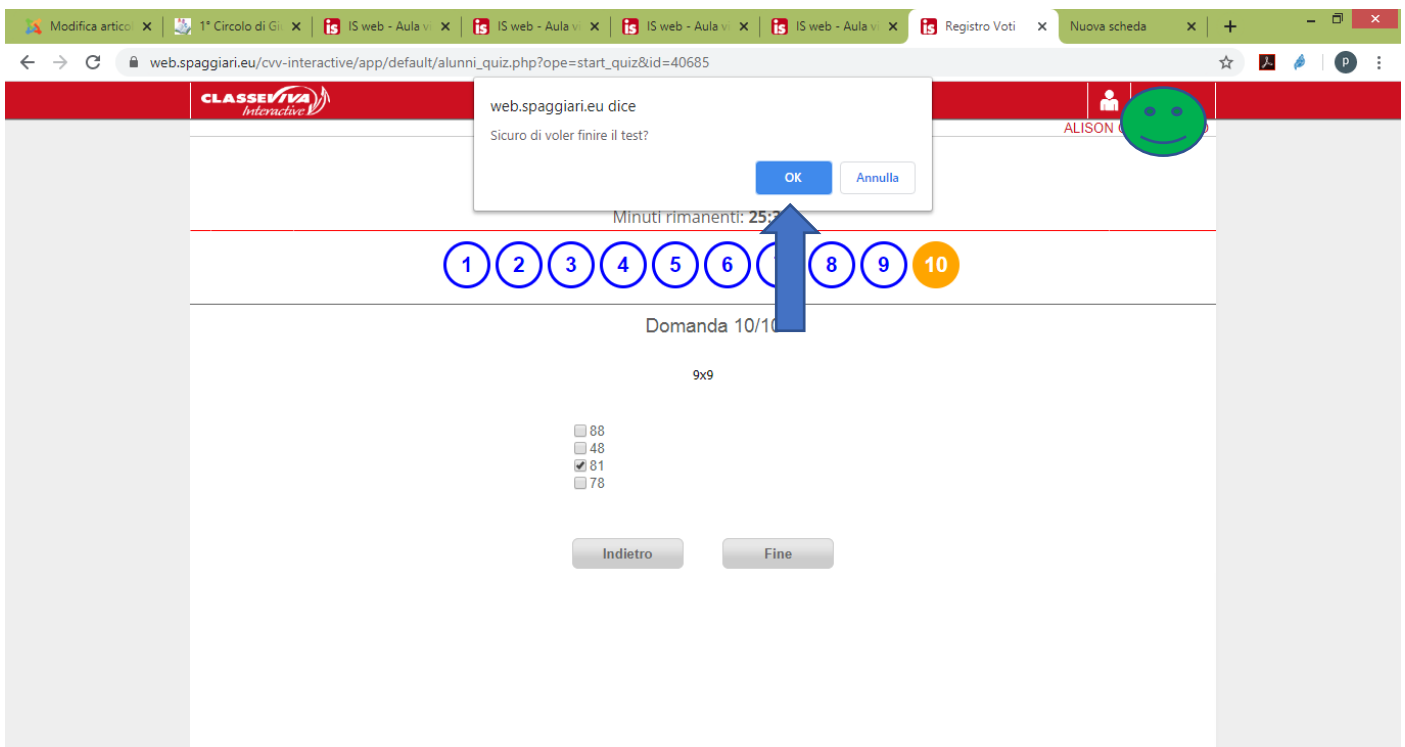
42
 38
 50
 49

Avanti

16. Trovi il nome del **Test**, i **minuti** che hai a disposizione per rispondere al Test e il **numero** di domande a cui devi rispondere



17. Rispondi alle domande e clicca su **Avanti**



18. Alla fine del **Test** clicca su **OK** per confermare di aver finito, se hai dei dubbi sulle risposte, clicca **Annulla** e torna alle risposte su cui vuoi riflettere 😊

web.spaggiari.eu/cvv-interactive/app/default/alumni_quiz.php?ope=start_quiz&id=40685

CLASSEVIVA Interactive I miei test

Test tabelline_1
Tempo per la compilazione: 30 minuti

Test concluso

Punteggio totale: 9.00 Punteggio minimo: 6.00

Test superato con successo!

Torna alla pagina principale

19. Dopo aver cliccato su **OK**, riceverai immediatamente il **Risultato** 😊

web.spaggiari.eu/cvp/app/default/sva_user.php?a=materiale&aula_id=216796

SCUOLATTIVA Aula virtuale 65801023

1° C.D. DI GIUGLIANO IN CAMPANIA - PLESSO PRIMARIA PIAZZA GRAMSCI ALISCIORGO

Gruppi Progetto Planner Lezioni Test **Materiale** Live forum Selezione aula

Materiale aula virtuale Classe 4^F maestra Maria Pia e maestra Gabriella

0 materiali caricati in attesa di approvazione

Nuovo

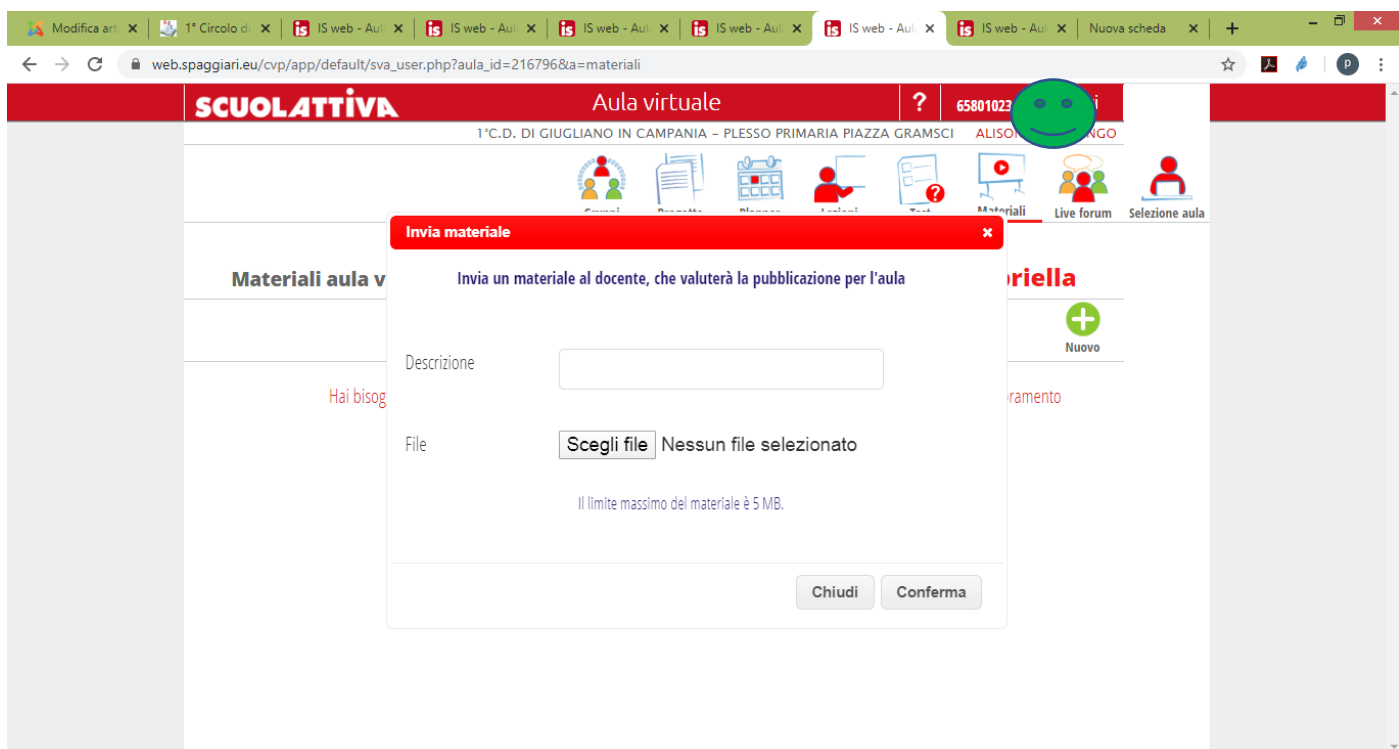
Hai bisogno di aiuto? / Consulta le Faq Richiedi assistenza Consigliaci un miglioramento

Copyright © 2013 - Gruppo Spaggiari Parma - INFOSCHOOL - P.IVA 00150470342

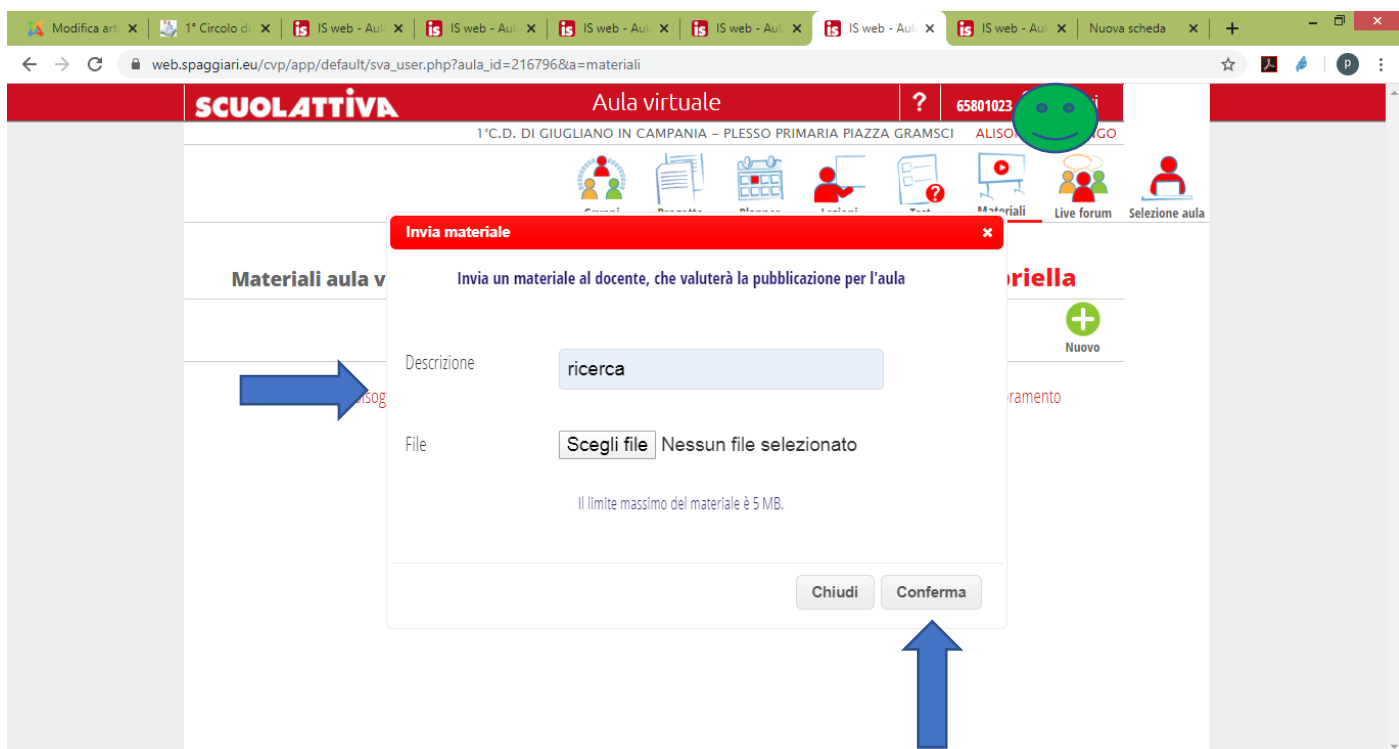
20. Se entri in **Materiale**



21. Clicca su **Nuovo** +



22. Questa funzione ti permette di inserire il file del tuo lavoro che hai precedentemente salvato sul desktop del tuo pc (foglio word o la foto del quaderno su cui hai svolto il compito) **ATTENZIONE** carica un file per volta 😊



23. Scrivi la **Descrizione** del compito, **scegli il file** e clicca su **Conferma**



24. Il **Materiale** che hai **caricato** è in **Attesa di approvazione** del tuo insegnante.

SCUOLATTIVA Aula virtuale ? 658010 ALISON BERLINGO

1^C.D. DI GIUGLIANO IN CAMPANIA - PLESSO PRIMARIA PIAZZA GRAMSCI

Gruppi Progetto Planner Lezioni Test **Materiali** Live forum Selezione aula

Materiali aula virtuale **Classe 4^F maestra Maria Pia e maestra Gabriell**

0 materiali caricati in attesa di approvazione

Hai bisogno di aiuto? / Consulta le Faq Richiedi assistenza Consigliaci un miglioramento

Copyright © 2013 - Gruppo Spaggiari Parma - INFOSCHOOL - P.IVA 00150470342

https://web.spaggiari.eu/cvp/app/default/sva_liveforum.php?aula_id=216796

25. Se entri in Live Forum

CLASSEVIVA Live forum Esci

Mostra materiali Carica materiali Torna all'aula virtuale

7 Ab 2A53 C 1 E 27 F 7 F 31 A 6 F 91637 E 8 Bab 0385570 Ec 90 F... 00:35

MARIA PIA DE ROSA - Docente
Nuovo live meeting:
<https://meet.jit.si/7ab2a53c1e27f7f31a6f91637e8bab0385570ec90f3575fat>
Oggi, 17:28

Scrivi il messaggio qui

26. In questa sezione il tuo **insegnante** ti invierà in **link**, clicca sul link e si potrà attivare una **videoconferenza** in diretta, una **videolezione** oppure un **video** che ha selezionato per te.