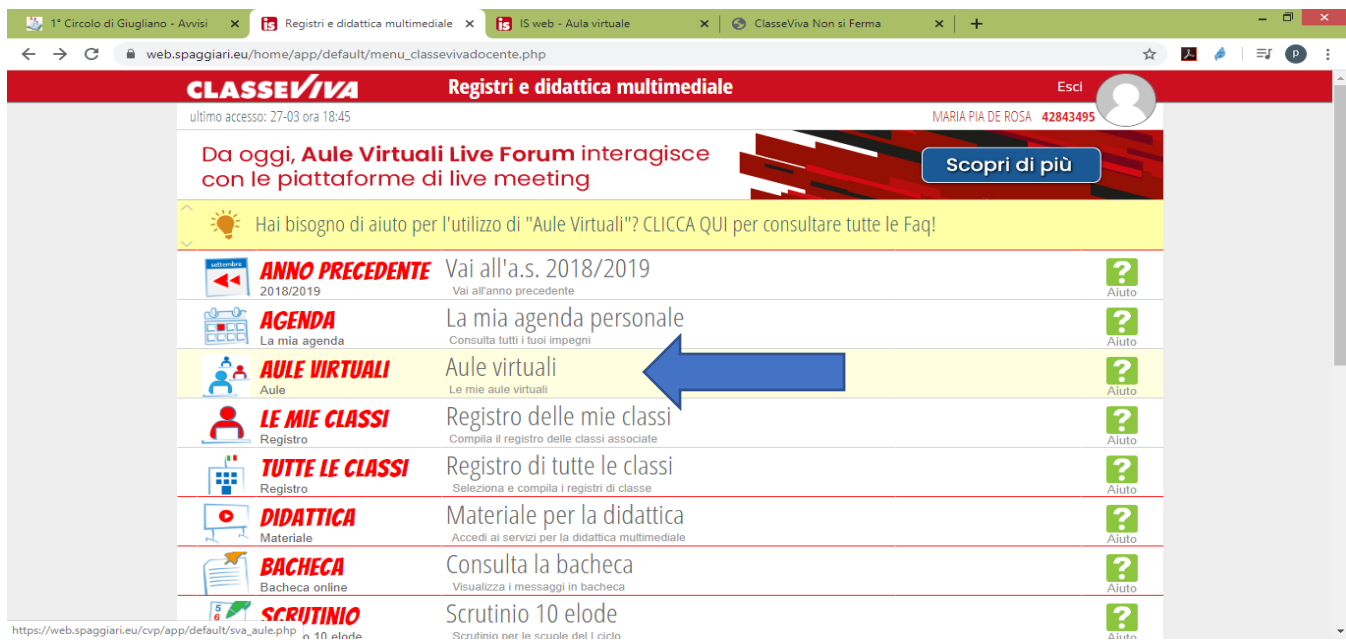


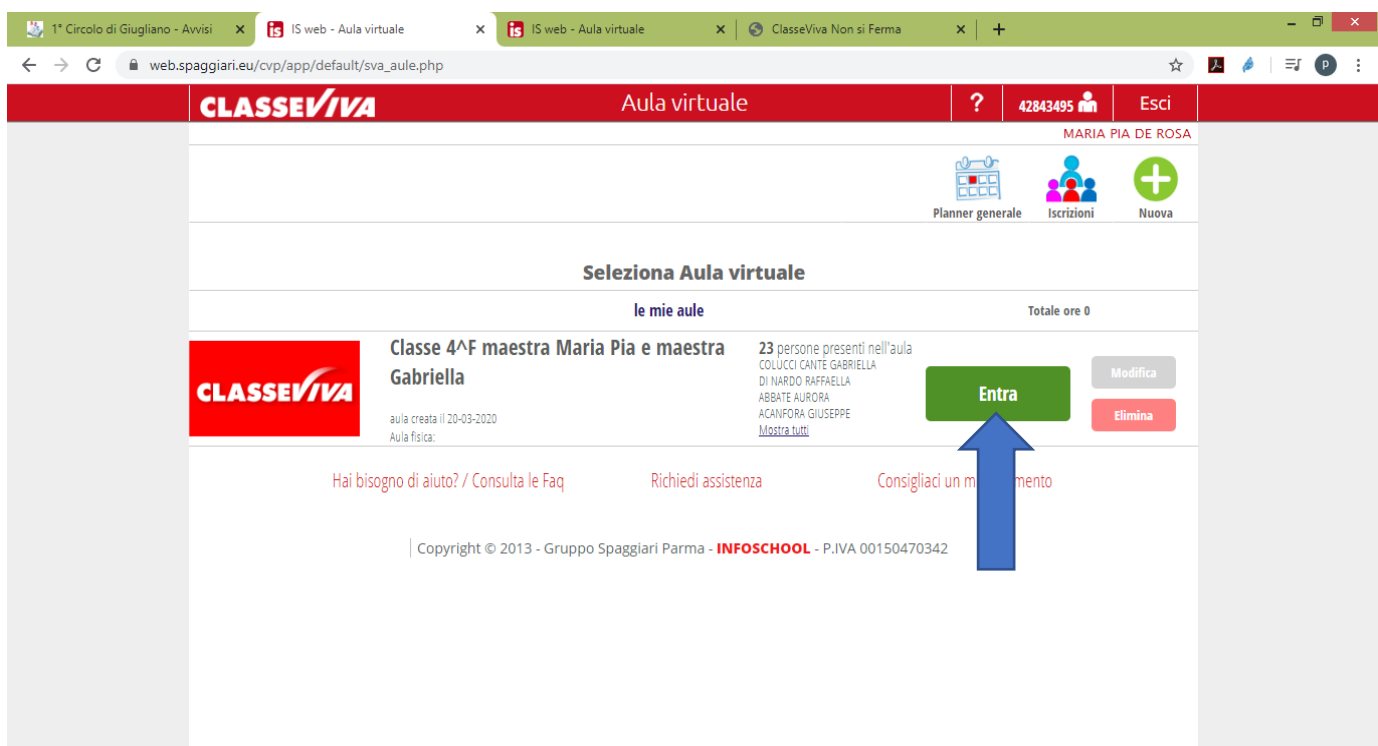
# COME UTILIZZARE LA FUNZIONE LEZIONI



The screenshot shows the main menu of the CLASSEVIVA application. The header includes the logo 'CLASSEVIVA', the text 'Registri e didattica multimediale', and the user's name 'MARIA PIA DE ROSA' with the ID '42843495'. A navigation bar contains icons for 'Planner generale', 'Iscrizioni', and 'Nuova'. The main content area is a list of menu items, each with an icon, a title, a description, and an 'Aiuto' button. A blue arrow points to the 'AULE VIRTUALI' item.

| Icona | Titolo                                 | Descrizione   | Aiuto |
|-------|--|---|-------|
| 🔍     | <b>ANNO PRECEDENTE</b><br>2018/2019    | Vai all'a.s. 2018/2019<br>Vai all'anno precedente                             | ?     |
| 📅     | <b>AGENDA</b><br>La mia agenda         | La mia agenda personale<br>Consulta tutti i tuoi impegni                      | ?     |
| 👤     | <b>AULE VIRTUALI</b><br>Aule           | Aule virtuali<br>Le mie aule virtuali   | ?     |
| 👥     | <b>LE MIE CLASSI</b><br>Registro       | Registro delle mie classi<br>Compila il registro delle classi associate       | ?     |
| 🏠     | <b>TUTTE LE CLASSI</b><br>Registro     | Registro di tutte le classi<br>Seleziona e compila i registri di classe       | ?     |
| 📖     | <b>DIDATTICA</b><br>Materiale          | Materiale per la didattica<br>Accedi ai servizi per la didattica multimediale | ?     |
| 📧     | <b>BACHECA</b><br>Bacheca online       | Consulta la bacheca<br>Visualizza i messaggi in bacheca                       | ?     |
| 📊     | <b>SCRUTINIO</b><br>Scrutinio 10 elode | Scrutinio 10 elode<br>Scrutinio per le scuole del ciclo                       | ?     |

1. Dopo aver effettuato il login entra in **Aule Virtuali**



The screenshot shows the 'Seleziona Aula virtuale' page. The header includes the logo 'CLASSEVIVA', the text 'Aula virtuale', and the user's name 'MARIA PIA DE ROSA' with the ID '42843495'. The main content area displays a list of virtual classrooms. A blue arrow points to the 'Entra' button for the selected classroom.

| Icona      | Titolo   | Descrizione                               | Azioni   |
|------------|--|---|--|
| CLASSEVIVA | <b>Classe 4<sup>AF</sup> maestra Maria Pia e maestra Gabriella</b> | aula creata il 20-03-2020<br>Aula fisica: | 23 persone presenti nell'aula<br>COLUCCI CANTE GABRIELLA<br>DI NARDO RAFFAELLA<br>ABBATE AURORA<br>ACANFORA GIUSEPPE<br><a href="#">Mostra tutti</a> |

Buttons: **Entra** (green), **Modifica** (grey), **Elimina** (red)

2. Entra nell'**Aula Virtuale** di tuo interesse

1\* Circolo di Giugliano - Avvisi x IS web - Aula virtuale x IS web - Aula virtuale x ClasseViva Non si Ferma x +

web.spaggiari.eu/cvp/app/default/sva\_config.php?aula\_id=216796

**CLASSEVIVA** Aula virtuale ? 42843495 Esci MARIA PIA DE ROSA

Configura Gruppi Progetto Planner **Lezioni** Test Materiali Live forum le mie aule

**Configurazione utenti aula Classe 4^F maestra Maria Pia e maestra Gabriella**

| Utente                                       | Tipo utente | Gruppi              | Aggiungi |
|--|-------------|---------------------|----------|
| COLUCCI CANTE, GABRIELLA<br>Utente: A2843456 | Docente     |                     | ✗        |
| DI NARDO, RAFFAELLA<br>Utente: A2843500      | Docente     | Gruppo 1 - Sostegno | ✗        |
| ABBATECOLA<br>18-02-2003<br>4F               | Studente    |                     | ✗        |
| ACANFORI<br>20-04-2004<br>4F                 | Studente    |                     | ✗        |
| BOCCHETTI<br>22-06-2005<br>4F                | Studente    |                     | ✗        |
| CAMERLINI<br>23-03-2005<br>4F                | Studente    |                     | ✗        |
| CAMERLINI VITTORIA<br>23-03-2005<br>4F       | Studente    |                     | ✗        |

https://web.spaggiari.eu/cvp/app/default/sva\_syllabus.php?aula\_id=216796

### 3. Clicca su Lezioni

1\* Circolo di Giugliano - Avvisi x IS web - Aula virtuale x +

web.spaggiari.eu/cvp/app/default/sva\_appello.php?aula\_id=216796

**CLASSEVIVA** Aula virtuale ? 42843495 Esci MARIA PIA DE ROSA

Configura Gruppi Progetto Planner **Lezioni** Test Materiali Live forum le mie aule

**Lezioni Classe 4^F maestra Maria Pia e maestra Gabriella**

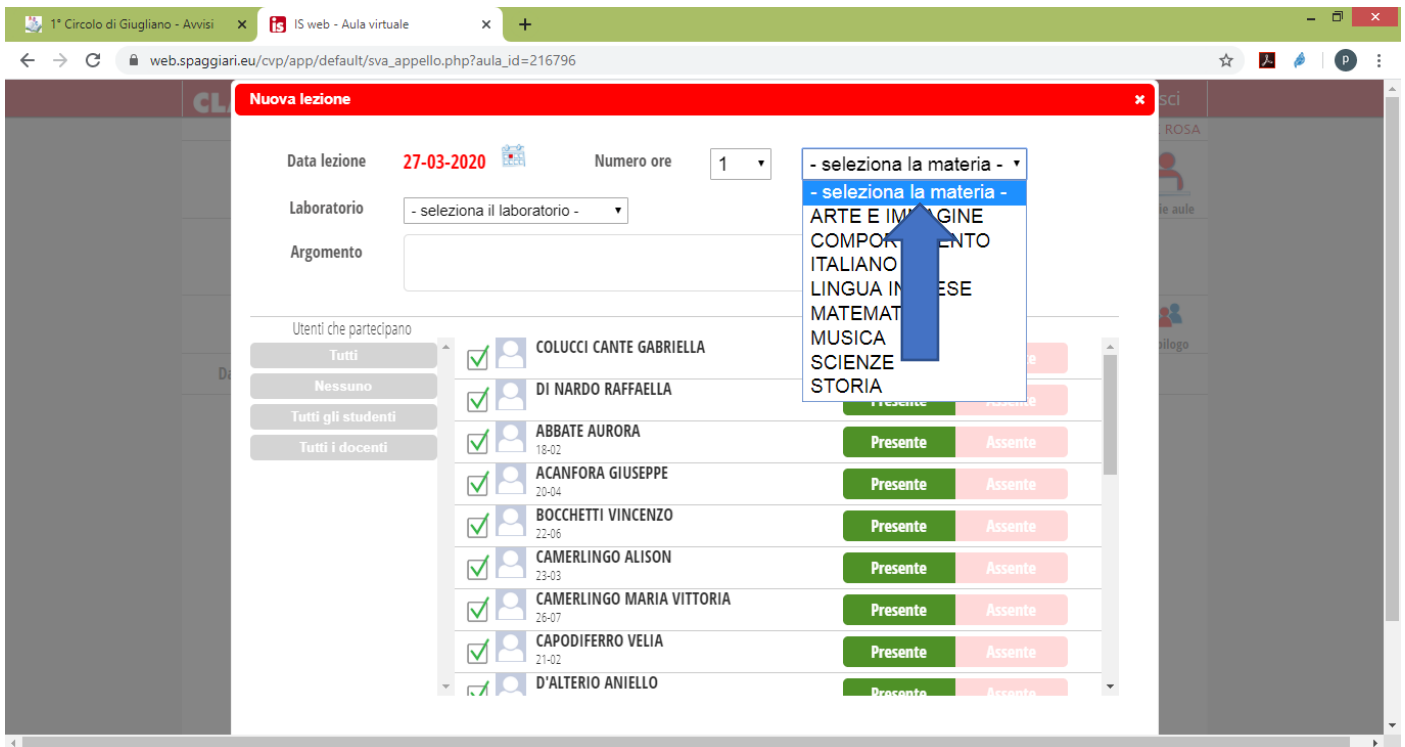
Nuova lezione Lezioni Riepilogo

| Data                                    | N. Ore | Argomento | Presenza                     |
|---|--------|-----------|------------------------------|
| Hai bisogno di aiuto? / Consulta le Faq |        |           | Richiedi assistenza          |
|   |        |           | Consigliaci un miglioramento |

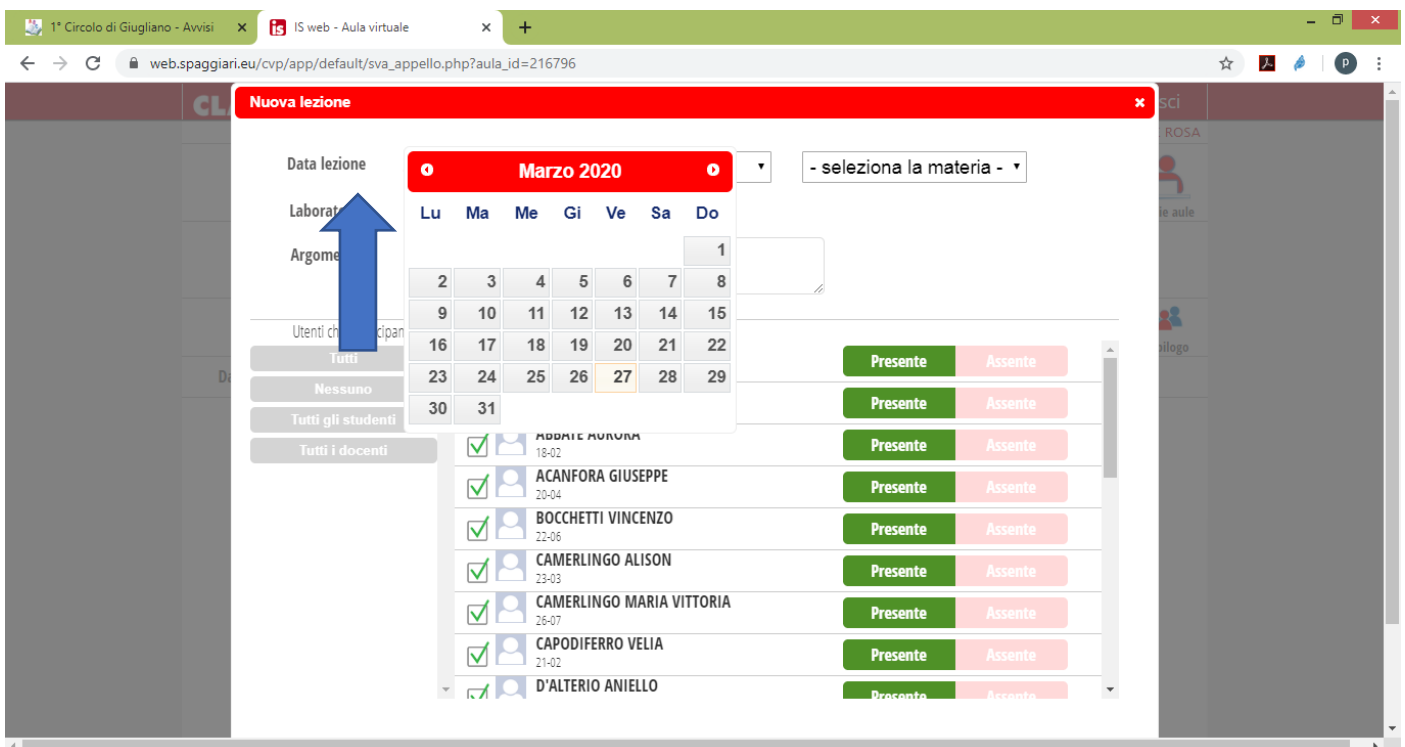
Copyright © 2013 - Gruppo Spaggiari Parma - INFOSCHOOL - P.IVA 00150470342

### 4. Clicca su Nuova lezione





## 5. Seleziona la Materia



## 6. Seleziona la Data lezione, in questo modo stai pianificando una lezione

**Nuova lezione**

Data lezione: 30-03-2020 Numero ore: 1 MATEMATICA

Laboratorio: - seleziona il laboratorio -

Argomento: Moltiplicazioni per 10, 100, 1000 con i numeri decimali

Utenti che partecipano:

- Tutti
- Nessuno
- Tutti gli studenti
- Tutti i docenti

| Nome                      | Presente | Assente |
|---------------------------|----------|---------|
| COLUCCI CANTE GABRIELLA   | Presente | Assente |
| DI NARDO RAFFAELLA        | Presente | Assente |
| ABBATE AURORA             | Presente | Assente |
| ACANFORA GIUSEPPE         | Presente | Assente |
| BOCCHETTI VINCENZO        | Presente | Assente |
| CAMERLINGO ALISON         | Presente | Assente |
| CAMERLINGO MARIA VITTORIA | Presente | Assente |
| CAPODIFERRO VELIA         | Presente | Assente |
| D'ALTERIO ANIELLO         | Presente | Assente |

## 6. Scrivi l'Argomento della tua lezione

**Nuova lezione**

Data lezione: 27-03-2020 Numero ore: 1 MATEMATICA

Laboratorio: - seleziona il laboratorio -

Argomento: Moltiplicazioni per 10, 100, 1000 con i numeri decimali

Utenti che partecipano:

- Tutti
- Nessuno
- Tutti gli studenti
- Tutti i docenti

| Nome                      | Presente | Assente |
|---------------------------|----------|---------|
| COLUCCI CANTE GABRIELLA   | Presente | Assente |
| DI NARDO RAFFAELLA        | Presente | Assente |
| ABBATE AURORA             | Presente | Assente |
| ACANFORA GIUSEPPE         | Presente | Assente |
| BOCCHETTI VINCENZO        | Presente | Assente |
| CAMERLINGO ALISON         | Presente | Assente |
| CAMERLINGO MARIA VITTORIA | Presente | Assente |
| CAPODIFERRO VELIA         | Presente | Assente |
| D'ALTERIO ANIELLO         | Presente | Assente |

## 7. Seleziona il Numero ore della tua lezione

Laboratorio: - seleziona il laboratorio -

Argomento: Moltiplicazioni per 10, 100, 1000 con i numeri decimali

Utenti che partecipano

Tutti  
Nessuno  
Tutti gli studenti  
Tutti i docenti

| Nome                               | Stato                               | Presente | Assente |
|------------------------------------|-------------------------------------|----------|---------|
| COLUCCI CANTE GABRIELLA            | <input type="checkbox"/>            |          |         |
| DI NARDO RAFFAELLA                 | <input type="checkbox"/>            |          |         |
| ABBATE AURORA<br>18-02             | <input checked="" type="checkbox"/> | Presente | Assente |
| ACANFORA GIUSEPPE<br>20-04         | <input checked="" type="checkbox"/> | Presente | Assente |
| BOCCHETTI VINCENZO<br>22-06        | <input checked="" type="checkbox"/> | Presente | Assente |
| CAMERLINGO ALISON<br>23-03         | <input checked="" type="checkbox"/> | Presente | Assente |
| CAMERLINGO MARIA VITTORIA<br>26-07 | <input checked="" type="checkbox"/> | Presente | Assente |
| CAPODIFERRO VELIA<br>21-02         | <input checked="" type="checkbox"/> | Presente | Assente |
| D'ALTERIO ANIELLO                  | <input checked="" type="checkbox"/> | Presente | Assente |

Chiudi Conferma

8. Non dimenticare di **togliere** il **flag** ai docenti che non sono coinvolti nella tua lezione, risulterebbero come discenti 😊 e clicca su **Conferma**

CLASSE/IVA Aula virtuale ? 42843495 Esci

MARIA PIA DE ROSA

Configura Gruppi Progetto Planner Lezioni Test Materiali Live forum Le mie aule

Lezioni Classe 4<sup>F</sup> maestra Maria Pia e maestra Gabriella

Nuova lezione Lezioni Riepilogo

| Data       | N. Ore | Argomento   | Presenze              | Modifica | Elimina |
|------------|--------|---|-----------------------|----------|---------|
| 27-03-2020 | 1      | Moltiplicazioni per 10, 100, 1000 con i numeri decimali | 21 Presenti 0 Assenti | Modifica | Elimina |

Hai bisogno di aiuto? / Consulta le Faq Richiedi assistenza Consigliaci un miglioramento

Copyright © 2013 - Gruppo Spaggiari Parma - INFOSCHOOL - P.IVA 00150470342

9. **In questo modo hai pianificato e/o registrato una lezione con la data, il numero di ore e l'argomento**

# Dopo aver creato la **Lezione** cosa vedrà l'alunno?



The screenshot shows the SCUOLATTIVA virtual classroom interface. The header includes the logo 'SCUOLATTIVA', the text 'Aula virtuale', a user ID '65801023', and an 'Esci' button. Below the header, there is a navigation menu with icons for 'Gruppi', 'Progetto', 'Planner', 'Lezioni', 'Test', 'Materiali', 'Live forum', and 'Selezione aula'. The main content area displays the title 'Lezioni aula virtuale **Classe 4<sup>F</sup> maestra Maria Pia e maestra Gabriella**' and a table with the following data:

| Data       | N. Ore | Argomento   |
|------------|--------|---|
| 27-03-2020 | 1      | Moltiplicazioni per 10, 100, 1000 con i numeri decimali |

Below the table, there are three links: 'Hai bisogno di aiuto? / Consulta le Faq', 'Richiedi assistenza', and 'Consigliaci un miglioramento'. At the bottom, the copyright information reads: 'Copyright © 2013 - Gruppo Spaggiari Parma - INFOSCHOOL - P.IVA 00150470342'. A blue arrow points to the table.

Vedr  la lezione da te **pianificata e/o registrata** con la data e il numero di ore