

COME ATTIVARE LIVE FORUM E SUE FUNZIONI

-QUESTA FUNZIONE PERMETTE L'INTERAZIONE TRA TUTTI GLI UTENTI ED E' VISIBILE ANCHE SU SMARTPHONE

-ENTRARE IN REGISTRO ELETTRONICO con le proprie credenziali

The screenshot shows the ClasseViva website interface. The main content area features several news items, including "trasmissione" and "professionali dell'area A e B del personale ATA. Indizione dei concorsi nell'anno scolastico 2019-20 - Graduatorie a. s. 2020-2021". The right sidebar contains a navigation menu with items like "Generazioni Connesse", "Programma il futuro", "La scuola in rete", "CLASSEVIVA", "ISCRIZIONI online", "Scuola in Chiaro", "Indicazioni nazionali 2012", and "Sistema Nazionale". A red arrow points to the "CLASSEVIVA" logo, which is labeled "Accedi al Registro Elettronico".

-CLICCARE SU AULE VIRTUALI

The screenshot shows the "Registri e didattica multimediale" page on the ClasseViva website. The page features a navigation menu with the following items: "ANNO PRECEDENTE", "AGENDA", "AULE VIRTUALI", "LE MIE CLASSI", "TUTTE LE CLASSI", "DIDATTICA", "BACHECA", and "SCRUTINIO". The "AULE VIRTUALI" item is highlighted in yellow, and a red arrow points to it. The page also includes a banner for "Da oggi, fai lezione in diretta web con Aule Virtuali Live Forum!" and a user profile section for "LUISA ABBATE 42843484".

-CLICCARE SU ENTRA

The screenshot shows the CLASSEVIVA virtual classroom interface. At the top, there is a navigation bar with the CLASSEVIVA logo, the text 'Aula virtuale', a user profile icon for 'LUISA ABBATE', and an 'Esci' button. Below the navigation bar, there are icons for 'Planner generale', 'Iscrizioni', and 'Nuova'. The main section is titled 'Seleziona Aula virtuale' and contains a table of virtual classrooms. A yellow arrow points to the 'Entra' button for the first class.

Aule di cui faccio parte		Totale ore 0
	CLASSE 5 A aula creata il 23-03-2020 Aula fisica: Docente: LUISA PRIORE	22 persone presenti nell'aula ABBATE LUISA PANARO MARIA GIOVANNA VANACORE MARIA CONCETTA BARTOLI ARIANNA ANGELA Mostra tutti
	CLASSE 5^A aula creata il 23-03-2020 Aula fisica: Docente: MARIA GIOVANNA PANARO	22 persone presenti nell'aula ABBATE LUISA PRIORE LUISA VANACORE MARIA CONCETTA BARTOLI ARIANNA ANGELA Mostra tutti

At the bottom, there are links for 'Hai bisogno di aiuto? / Consulta le Faq', 'Richiedi assistenza', and 'Consigliaci un miglioramento'. The footer contains copyright information: 'Copyright © 2013 - Gruppo Spaggiari Parma - INFOSCHOOL - P.IVA 00150470342'.

-CLICCARE SU LIVE FORUM

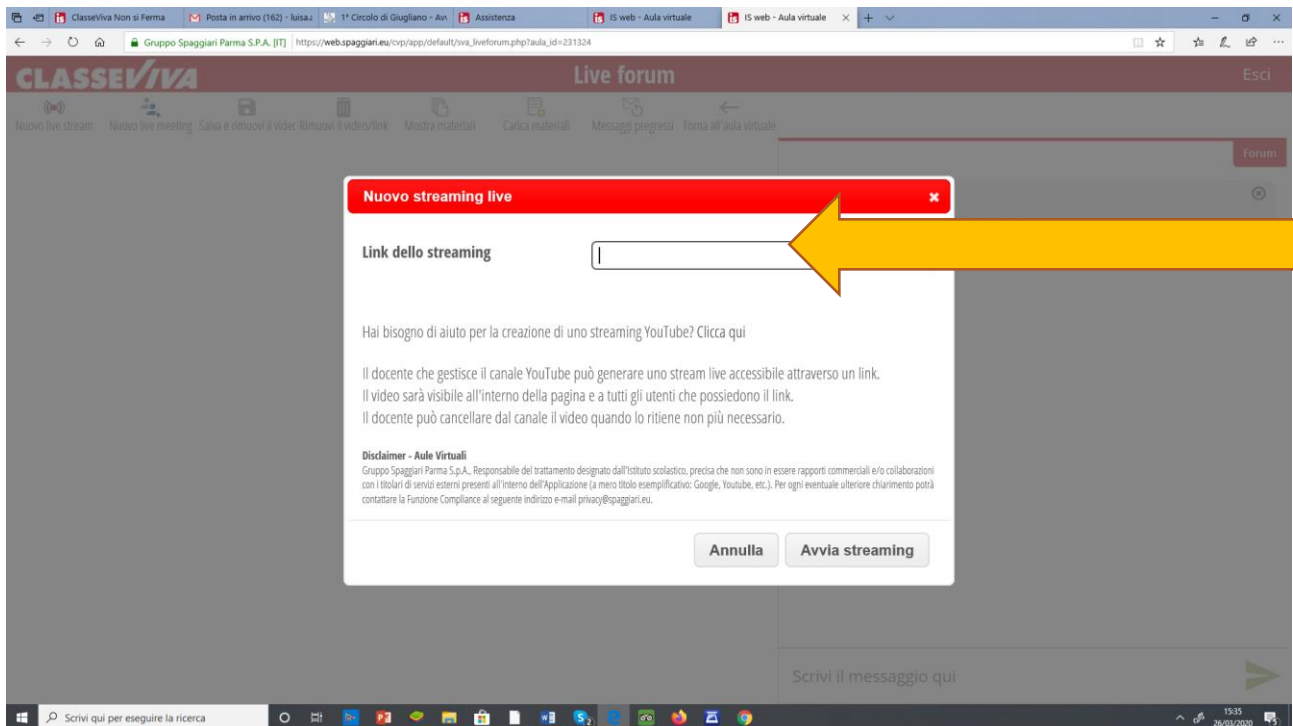
The screenshot shows the CLASSEVIVA virtual classroom interface. At the top, there is a navigation bar with the CLASSEVIVA logo, the text 'Aula virtuale', a user profile icon for 'LUISA ABBATE', and an 'Esci' button. Below the navigation bar, there are icons for 'Configura', 'Gruppi', 'Progetto', 'Planner', 'Lezioni', 'Test', 'Materiali', 'Live forum', and 'le mie aule'. A yellow arrow points to the 'Live forum' icon. The main section is titled 'Configurazione utenti aula CLASSE 5 A' and contains a table of users.

Utente	Tipo utente	Gruppi	Aggiungi
ABBATE, LUISA 28-09 Utente: A2843484	Docente		✗
PANARO, MARIA GIOVANNA 01-09 Utente: A3808468	Docente		✗
VANACORE, MARIA CONCETTA Utente: A2843533	Docente		✗
BARTOLI, ARIANNA ANGELA 02-12 Utente: S5149914 5A	Studente		✗
CASTELLONE, CARLO 03-04 Utente: S5149934 5A	Studente		✗
CICCARELLI, VALERIO 04-02 Utente: S5149942 5A	Studente		✗
CICCARELLI, VITTORIA 25-11 Utente: S5149943 5A	Studente		✗

At the bottom, there is a search bar and system tray icons.

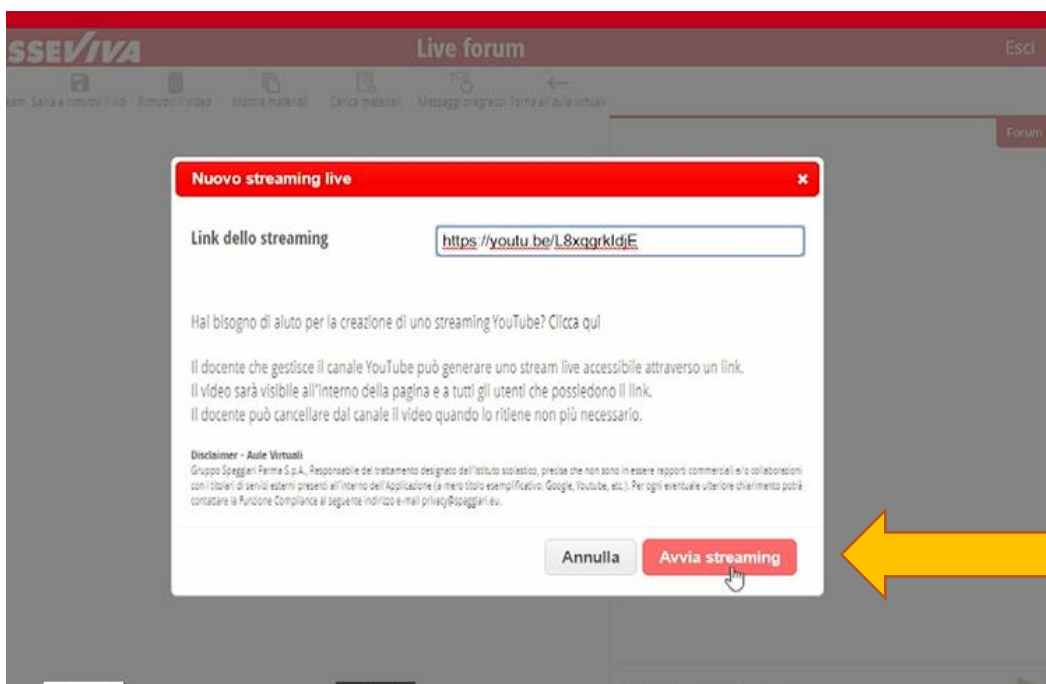
ALL'INTERNO SONO PRESENTI 8 FUNZIONI:

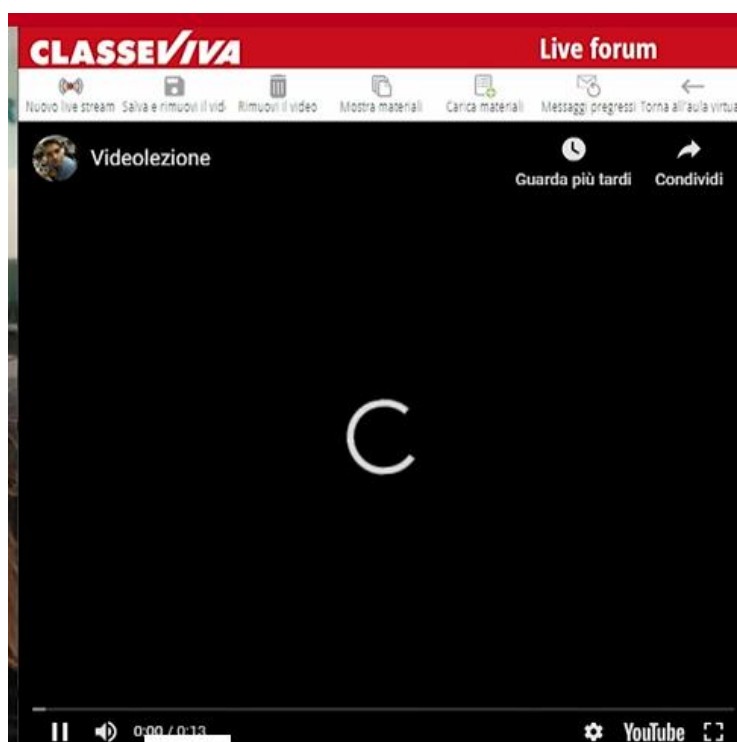
-LA PRIMA ICONA “Nuovo live stream “ consente di visionare i video realizzati in precedenza



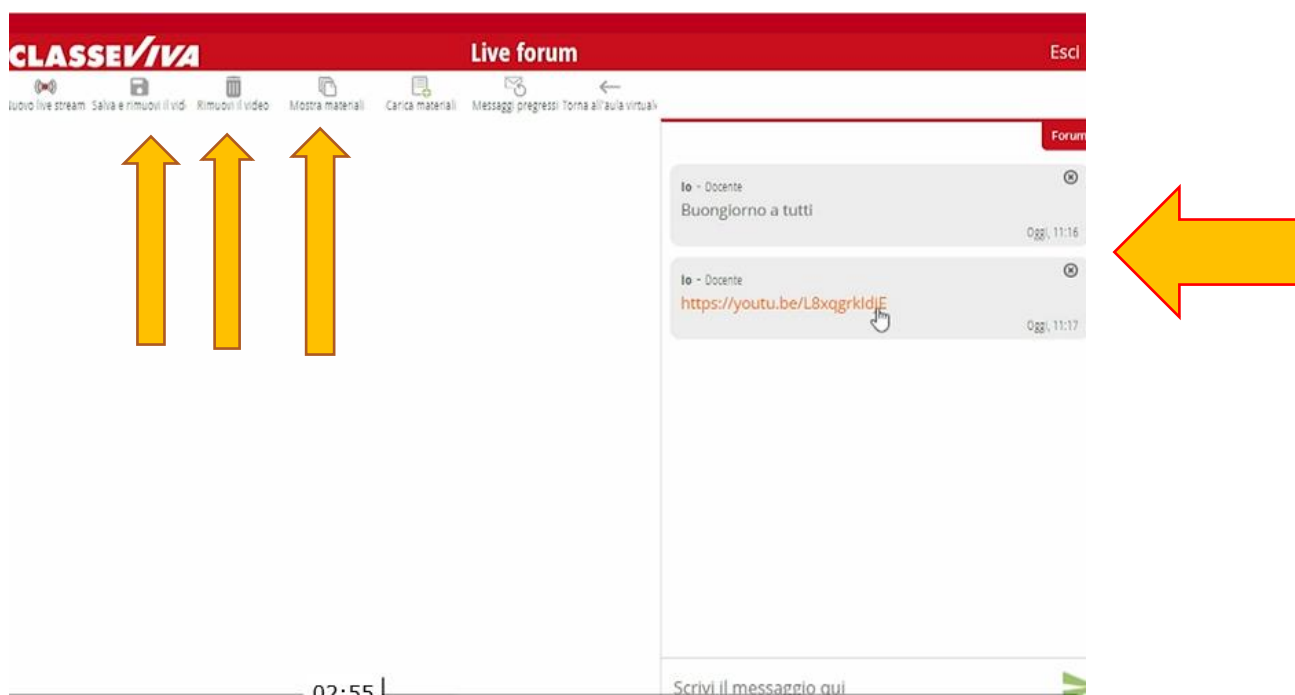
-INSERIRE IL LINK

- CLICCARE AVVIA STREAMING





LA 2[^], la 3[^] e la 4[^] ICONA sono collegate alla 1[^] per il salvataggio o meno del video che possono essere incollati, visti o cancellati

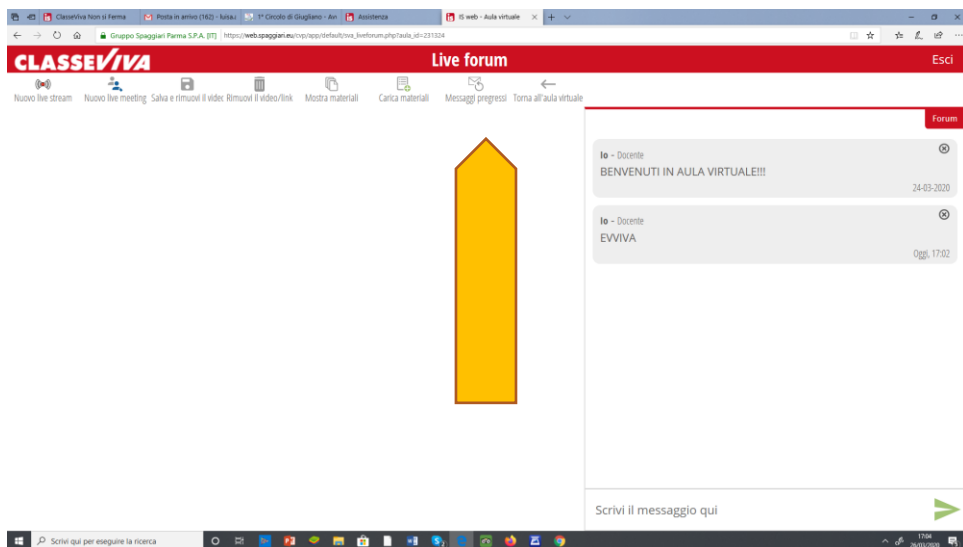


La sesta icona è 'ICONA **MOSTRA MATERIALI**

- **VI RIMANDA** a quella presente nel registro elettronico materiali”

-**SI POSSONO CARICARE I FILE** come per il registro elettronico

-In questa funzione saranno presenti sia dei cloud per i docenti che per gli alunni entrambi potranno inviare elaborati.

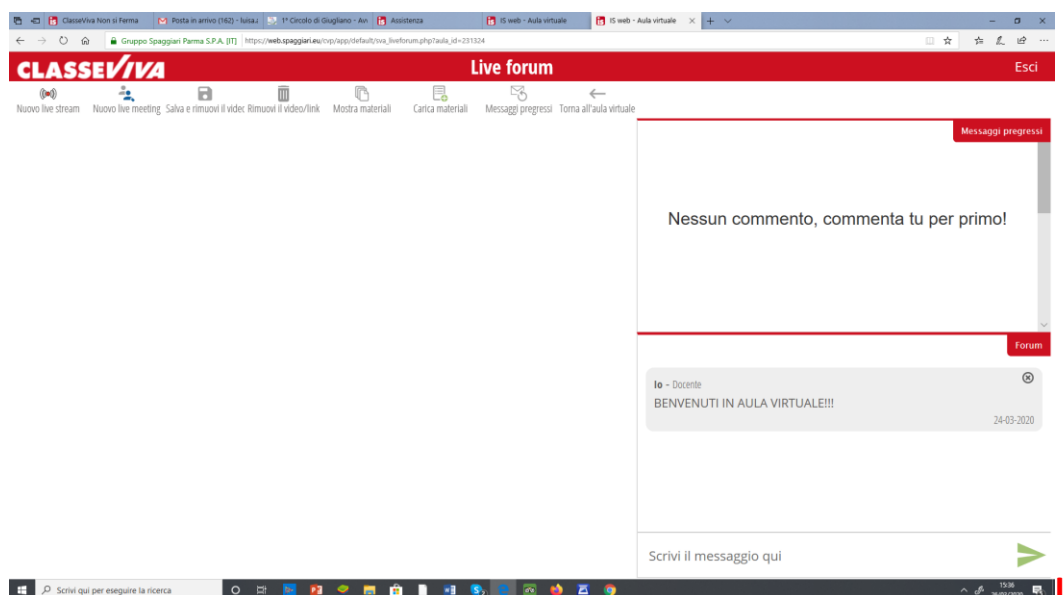


La settima icona è **MESSAGGI REGRESSI**

-Vi consente di visionare i messaggi inviati e ricevuti precedentemente;

-**Vi consente** di inviare messaggi;

-**Vi consente** di messaggiare contemporaneamente tutti insieme



L'ottava icona "TORNA ALL'AULA VIRTUALE" vi rimanda ai materiali.