

Lezione in modalità ESL
(Apprendimento Intervallato)

**NON RIFIUTO
IO RICICLO!**




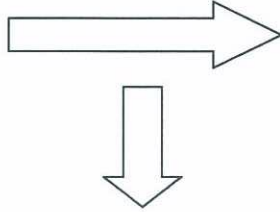
DIVIDIAMO I RIFIUTI

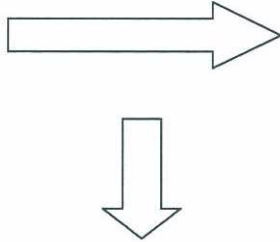

- Disegna dentro ogni bidone i rifiuti corrispondenti, dividendoli in "carta", "plastica" e "altro".



COSTRUIRE GRUPPI E CATEGORIE.

INSERISCI NELLE CASELLE LA PAROLA GIUSTA









OGGETTI DI VETRO

Colora solo gli oggetti di vetro:



bicchiere



occhiali



colore



violino



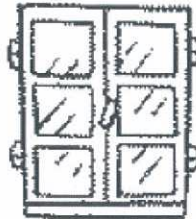
lampadina



bottiglia



francobollo



finestra



giacca

OGGETTI DI CARTA

Colora solo gli oggetti di carta:



rubinetto



cartolina



ditale



rubrica




quaderno



spugna





buste



muretto


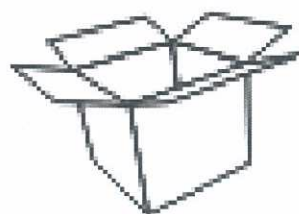


carta da gioco



DIFFERENZIAMO... LA RACCOLTA

☆ Collega con una linea ogni elemento al contenitore corrispondente. Poi colora



**Lezione in modalità ESL
(Apprendimento Intervallato)**

Test in piccoli gruppi: NON RIFIUTO IO RICICLO

QUESTIONARIO DI GRADIMENTO			
DOMANDE	TANTO	POCO	NIENTE
QUESTA LEZIONE TI E' SEMBRATA INTERESSATA?	☆☆☆	☆☆	☆
TI SONO PIACIUTI I VIDEO?	☆☆☆	☆☆	☆
LA FASE RELAX E' STATA DIVERTENTE?	☆☆☆	☆☆	☆
QUESTA LEZIONE LA CONSIGLIERESTI AI TUOI AMICI?	☆☆☆	☆☆	☆

ATTRIBUZIONE PUNTEGGIO

ESERCIZIO	PUNTI
Scheda Didattica n. 1	3
Scheda Didattica n. 2	4
Scheda Didattica n. 3	2
Scheda Didattica n. 4	4
Scheda Didattica n. 5	2

TOTALE PUNTEGGIO ATTRIBUIBILE	15
CALCOLO ATTRIBUZIONE VOTO	ESEMPIO: VOTAZIONE SU 15 PUNTI 9:15=0,6 (VOTO 6) 10/11:15=0,66/0,73 (VOTO 7) 12:15= 0,8 (VOTO 8) 13:15=0,86 (VOTO 9) 15:15= 1 (VOTO 10)